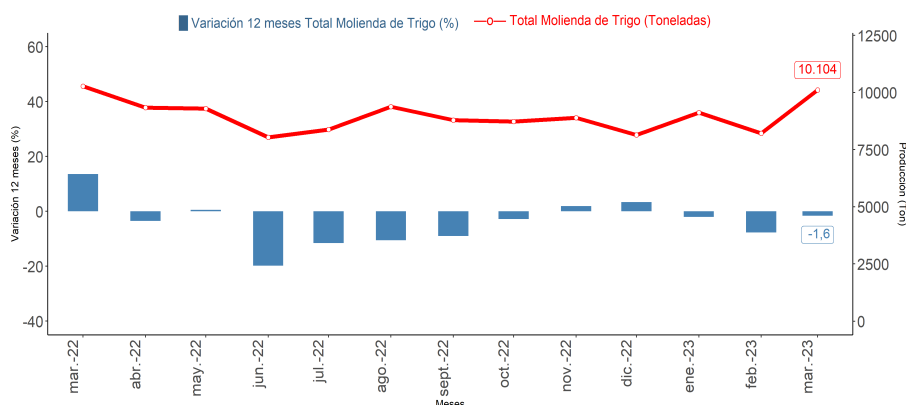


- Durante marzo de 2023, la molienda de trigo totalizó **10.104** toneladas, disminuyendo en **1,6%** en doce meses.
- El total de productos de molienda, correspondiente a harina de primera, aumentó en **1,6%**, comparado con marzo de 2022.
- Por su parte, en los subproductos la variación fue **-12,0%** respecto al mismo período del año anterior.

■ Evolución Molienda de Trigo en doce meses, Región de Ñuble (Marzo 2022 - Marzo 2023)



Marzo 2023	
Total Molienda de Trigo Región	
Toneladas	10.104
Variación anual (%)	-1,6
Variación mensual (%)	23,1
Variación acumulada (%)	-3,7
Total Productos Molienda de Trigo (*)	
Toneladas	7.961
Variación anual (%)	1,6
Variación mensual (%)	26,5
Variación acumulada (%)	-0,7
Total Subproductos Molienda de Trigo (**)	
Toneladas	2.143
Variación anual (%)	-12,0
Variación mensual (%)	11,6
Variación acumulada (%)	-12,7

(*) Productos Molienda de Trigo: producción en toneladas de harina de primera

(**) Subproductos Molienda de Trigo: producción en toneladas de harinilla, afrecho y afrechillo

Análisis Regional

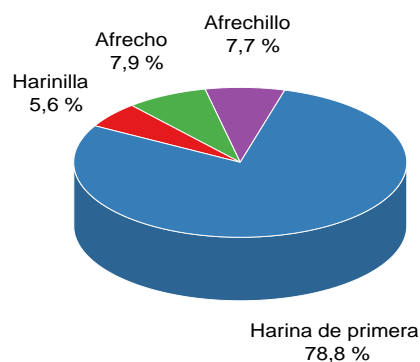
En Ñuble, la producción total de molienda de trigo alcanzó 10.104 toneladas durante marzo de 2023, variando interanualmente en -1,6%.

Al comparar con el mes anterior, la producción aumentó 23,1%. En tanto, en términos acumulados, la producción disminuyó en 3,7%.

Para el mes de análisis, los productos de molienda de trigo registraron aumento interanual de 1,6%, mientras que los subproductos presentaron descenso de 12,0%.

La producción regional representó el 5,8% de la producción total a nivel nacional.

■ Participación Molienda de Trigo Productos y Subproductos, Región de Ñuble (Marzo 2023)



Nota: La suma de las participaciones difiere del 100%, debido al redondeo de las cifras contenidas en el boletín.

■ Evolución Molienda de Trigo Región de Ñuble (marzo 2022 - marzo 2023)

Total Molienda de Trigo	mar-22	abr-22	may-22	jun-22	jul-22	ago-22	sep-22	oct-22	nov-22	dic-22	ene-23	feb-23	mar-23
Producción (Ton)	10.272	9.337	9.292	8.036	8.376	9.373	8.788	8.730	8.896	8.138	9.115	8.211	10.104
Variación Anual (%)	13,6	-3,5	0,5	-19,8	-11,6	-10,5	-9,0	-2,8	1,9	3,4	-2,0	-7,7	-1,6

Nota: Cifras provisionales 2022 y 2023.

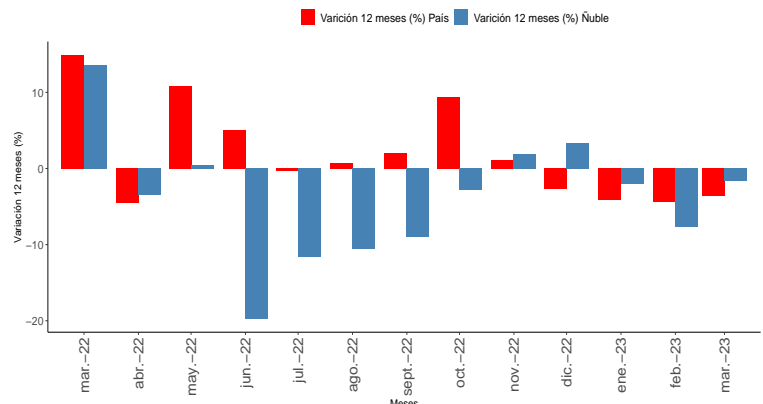
Durante marzo de 2023, la molienda de trigo a nivel regional registró variación de -1,6% en doce meses, igual a 168 toneladas menos. Este resultado se debe, principalmente, al descenso interanual de 25,4% en la producción de afrecillos en subproductos.

A nivel nacional, la producción de molienda de trigo registró 173.963 toneladas, cuya variación en doce meses fue -3,6%, equivalentes a 6.453 toneladas menos. Este resultado obedece a una menor producción de harina de primera en productos, y de afrechillo por el lado de los subproductos.

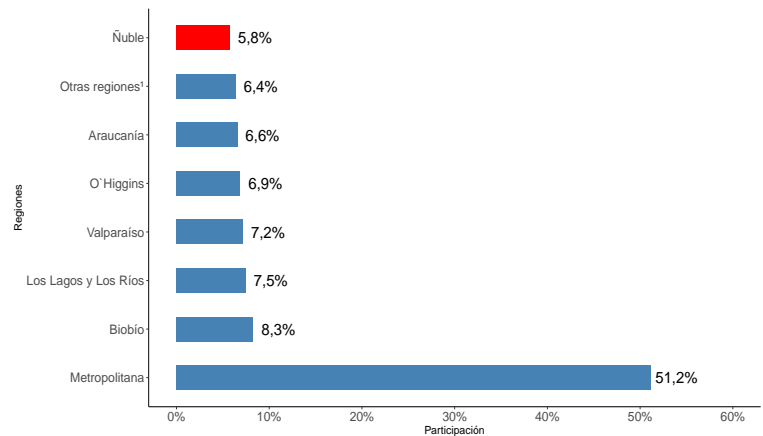
En el período de análisis, la mayor participación en molienda de trigo estuvo liderada por la Región Metropolitana con 89.149 toneladas, representando el 51,2% de la producción total del país. En segundo lugar, se ubicó Biobío con 14.427 toneladas, equivalentes al 8,3% del total nacional. Luego, Los Lagos y Los Ríos con 13.111 toneladas, igual a 7,5% de la producción país, y en cuarto lugar, Valparaíso con 12.489 toneladas, representando el 7,2% del total nacional.

Por otro lado, en la Región de Ñuble (10.104 toneladas), se procesó el 5,8% de la molienda de trigo a nivel nacional.

Variación en doce meses Molienda de Trigo, Región de Ñuble y total País (Marzo 2022 - Marzo 2023)



Participación regional Molienda de Trigo¹ (Marzo 2023)



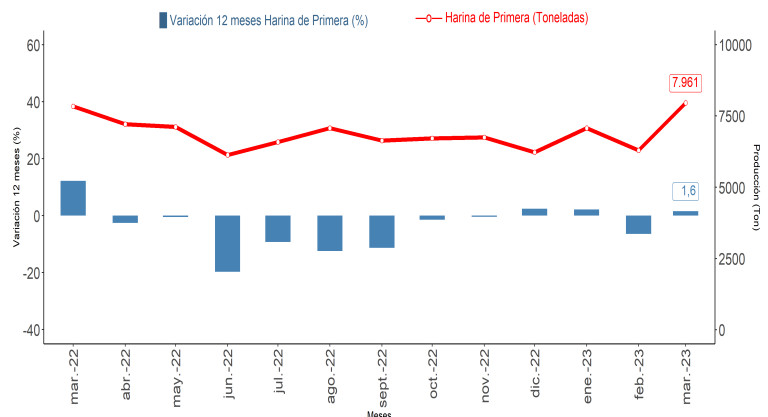
Nota: En algunos casos, la suma de las participaciones difiere del 100%, debido al redondeo de las cifras contenidas en el boletín.

Productos de Molienda de Trigo

A nivel regional, se procesaron 7.961 toneladas de productos de molienda de trigo (harina de primera), variando interanualmente en 1,6%. Enfatizar, que este producto representa 78,8% de la producción de molienda en la región.

Respecto al mes anterior, la elaboración de productos de molienda de trigo presentó crecimiento de 26,5%. Por su parte, la variación acumulada registró decrecimiento de 0,7%.

Evolución Productos Molienda de Trigo en doce meses, Región de Ñuble (Marzo 2022 - Marzo 2023)



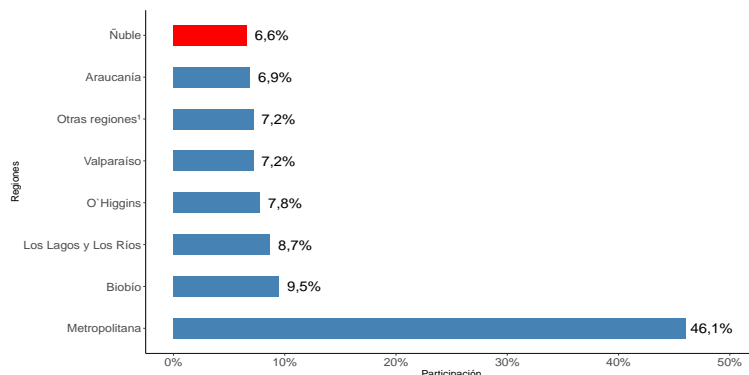
(1) Otras regiones: se agrupan las regiones II, IV, VII y XV, con el fin de asegurar el cumplimiento del secreto estadístico.

En cuanto a la producción país, la producción de harina de primera, estuvo liderada por la Región Metropolitana (55.733 toneladas) con participación de 46,1% del total nacional. Le siguieron las regiones de Biobío (11.522 toneladas) y Los Lagos y Los Ríos (10.498 toneladas), las que representaron 9,5% y 8,7% del total nacional, respectivamente.

En Ñuble, la producción de harina de primera representó 6,6% de la producción a nivel nacional.

Cabe destacar, que la producción nacional de harina de primera fue equivalente a 120.995 toneladas.

Participación regional en Producción de Harina de Primera (Marzo 2023)



Nota: En algunos casos, la suma de las participaciones difiere del 100%, debido al redondeo de las cifras contenidas en el boletín.

Subproductos de Molienda de Trigo

En marzo de 2023, la producción total de subproductos en la Región de Ñuble, fue 2.143 toneladas, registrando variación anual de -12,0%, equivalente a 293 toneladas menos. Esta variación se explica, principalmente, por la disminución de 25,4% en la producción de afrechillo.

Los subproductos de la molienda de trigo representaron el 21,2% de la producción regional.

Respecto al mes anterior, a nivel regional, se registró aumento de 11,6%. Por otro lado, la variación acumulada presentó descenso de 12,7%.

A nivel nacional, la producción total de subproductos de molienda de trigo alcanzó 38.038 toneladas, observándose descenso de 2,2% en doce meses, igual a 855 toneladas menos.

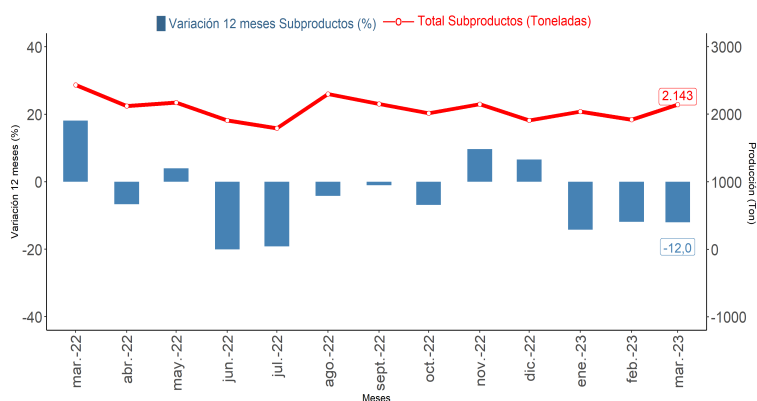
En Ñuble, la producción de afrecho (803 toneladas), presentó aumento de 0,8% en doce meses, anotando participación de 37,5% a nivel regional.

En tanto, se procesaron 778 toneladas de afrechillo, registrando descenso interanual de 25,4%, cuya producción representó el 36,3% de los subproductos elaborados a nivel regional.

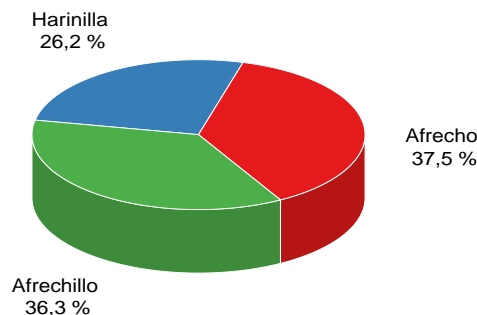
La producción de harinilla alcanzó las 561 toneladas, presentando descenso de 5,9% en doce meses, consignando participación de 26,2% a nivel regional.

Respecto al mes anterior, la producción de harinilla y afrecho aumentaron 32,0% y 27,7% respectivamente. Por otro lado afrechillo disminuyó -10,0%

Evolución Subproductos de Molienda de Trigo en doce meses, Región de Ñuble (Marzo 2022 - Marzo 2023)



Participación Subproductos Molienda de Trigo, Región de Ñuble (Marzo 2023)



Nota: La suma de las participaciones difiere del 100%, debido al redondeo de las cifras contenidas en el boletín.

Instituto Nacional de Estadísticas

Arturo Prat, N°430, piso 3, Chillán, Ñuble

Teléfono: 2 3246 2871

Correo electrónico: ine.chillan@ine.gob.cl - regiones.ine.cl/ñuble

