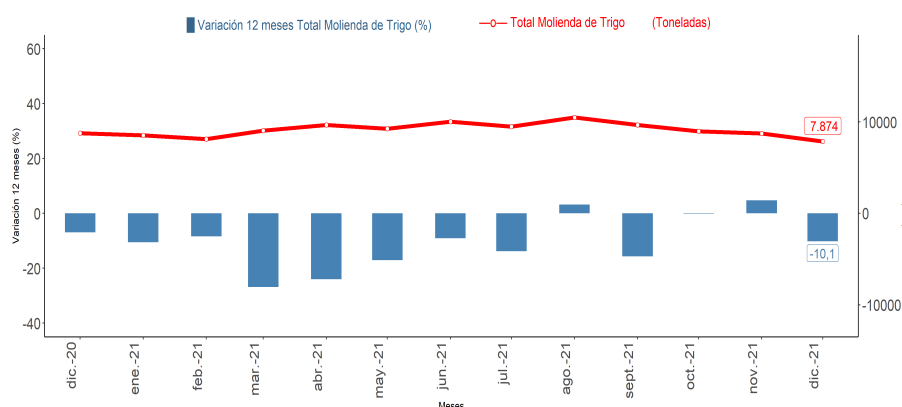


- Durante diciembre de 2021, la molienda de trigo totalizó **7.874** toneladas, disminuyendo en **10,1%** en doce meses.
- El total de productos de molienda, correspondiente a harina de primera, disminuyó en **11,0%**, comparado con diciembre de 2020.
- Por su parte, en los subproductos la variación fue **-7,2%** respecto al mismo período del año anterior.

■ Evolución Molienda de Trigo en doce meses, Región de Ñuble (diciembre 2020 - diciembre 2021)



diciembre 2021	
Total Molienda de Trigo Región	
Toneladas	7.874
Variación anual (%)	-10,1
Variación mensual (%)	-9,8
Variación acumulada (%)	-11,7
Total Productos Molienda de Trigo (*)	
Toneladas	6.084
Variación anual (%)	-11,0
Variación mensual (%)	-10,2
Variación acumulada (%)	-11,5
Total Subproductos Molienda de Trigo (**)	
Toneladas	1.790
Variación anual (%)	-7,2
Variación mensual (%)	-8,6
Variación acumulada (%)	-12,1

(*) Productos Molienda de Trigo: producción en toneladas de harina de primera

(**) Subproductos Molienda de Trigo: producción en toneladas de harinilla, afrecho y afrechillo

■ Análisis Regional

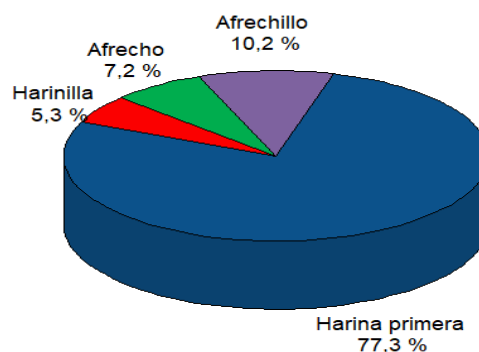
En Ñuble, la producción total de molienda de trigo alcanzó 7.874 toneladas durante diciembre de 2021, variando interanualmente en -10,1%.

Al comparar con el mes anterior, la producción descendió 9,8%. En tanto, en términos acumulados, la producción disminuyó en 11,7%.

Para el mes de análisis, los productos y subproductos de molienda de trigo registraron descenso interanuales de 11,0% y 7,2%, respectivamente.

La producción regional representó el 5,3% de la producción total a nivel nacional.

■ Participación Molienda de Trigo Productos y Subproductos, Región de Ñuble (diciembre 2021)



Nota: La suma de las participaciones difiere del 100%, debido al redondeo de las cifras contenidas en el boletín.

■ Evolución Molienda de Trigo Región de Ñuble (diciembre 2020 - diciembre 2021)

Total Molienda de Trigo	dic-20	ene-21	feb-21	mar-21	abr-21	may-21	jun-21	jul-21	ago-21	sep-21	oct-21	nov-21	dic-21
Producción (Ton)	8.763	8.538	8.121	9.043	9.675	9.245	10.016	9.472	10.478	9.656	8.978	8.732	7.874
Variación Anual (%)	-6,9	-10,6	-8,4	-26,9	-24,0	-17,0	-9,1	-13,8	3,2	-15,7	-0,1	4,8	-10,1

Nota: Cifras provisionales 2020 y 2021.

Molienda de Trigo

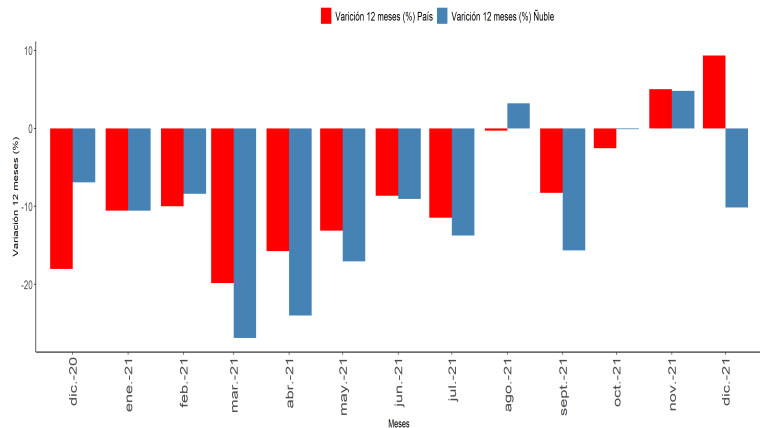
Durante diciembre de 2021, la molienda de trigo a nivel regional registró variación de -10,1% en doce meses, igual a 889 toneladas menos. Este resultado se debe, principalmente, al descenso de 11,0% en doce meses en la producción de harina de primera.

A nivel nacional, la producción de molienda de trigo registró 149.148 toneladas, cuya variación en doce meses fue 9,4%, equivalentes a 12.754 toneladas adicionales. Este resultado obedece a una mayor producción de Harina primera en productos, y de Harinilla, por el lado de los subproductos.

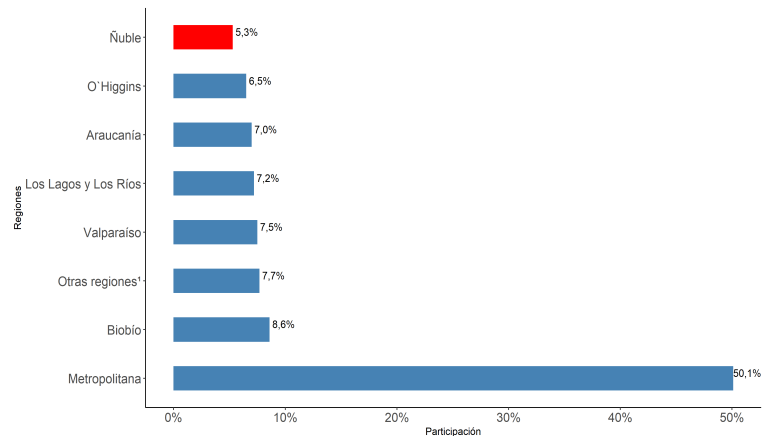
En el período de análisis, la mayor participación en molienda de trigo estuvo liderada por la Región Metropolitana con 74.702 toneladas, representando el 50,1% de la producción total del país. En segundo lugar, se ubicó Biobío con 12.894 toneladas, equivalentes al 8,6% del total nacional. Luego, Otras regiones¹ con 11.529 toneladas, igual a 7,7% de la producción país, y en cuarto lugar, Valparaíso con 11.258 toneladas, representando el 7,5% del total nacional.

Por otro lado, en la Región de Ñuble (7.874 toneladas), se procesó el 5,3% de la molienda de trigo a nivel nacional.

Variación en doce meses Molienda de Trigo, Región de Ñuble y total País (diciembre 2020 - diciembre 2021)



Participación regional Molienda de Trigo¹ (diciembre 2021)



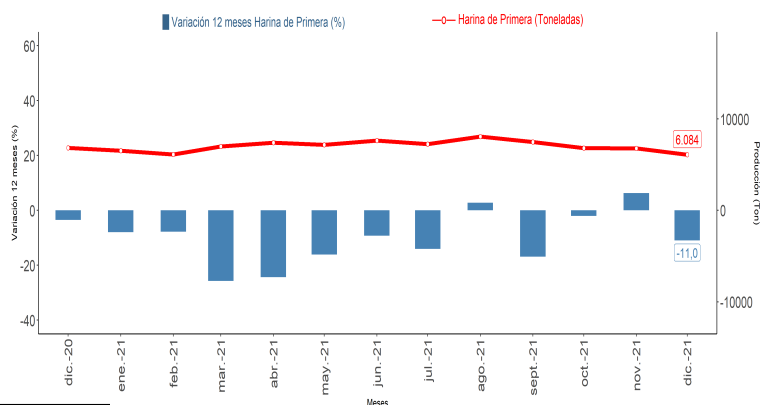
Nota: En algunos casos, la suma de las participaciones difiere del 100%, debido al redondeo de las cifras contenidas en el boletín.

Productos de Molienda de Trigo

A nivel regional, se procesaron 6.084 toneladas de productos de molienda de trigo (harina de primera), variando interanualmente en -11,0%. Enfatizar, que este producto representa un 77,3% de la producción de molienda en la región.

Respecto al mes anterior, la elaboración de productos de molienda de trigo presentó descenso de 10,2%. Por su parte, la variación acumulada registró decrecimiento de 11,5%.

Evolución Productos Molienda de Trigo en doce meses, Región de Ñuble (diciembre 2020 - diciembre 2021)



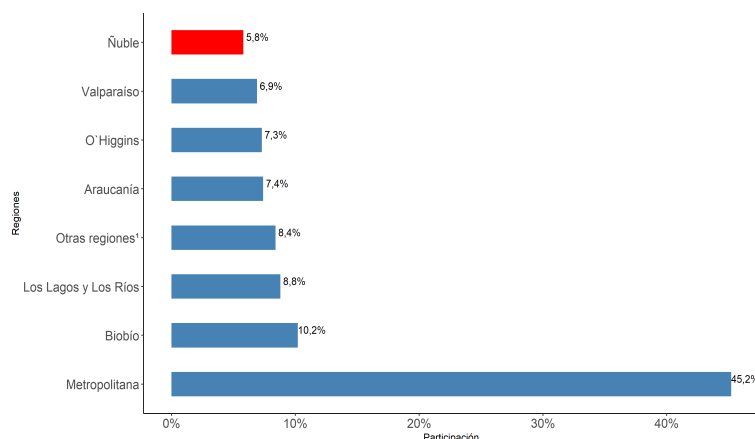
(1) Otras regiones: se agrupan las regiones II, IV, VII y XV, con el fin de asegurar el cumplimiento del secreto estadístico

En cuanto a la producción país, la producción de harina de primera, estuvo liderada por la Región Metropolitana (47.078 toneladas) con participación de 45,2% del total nacional. Le siguieron las regiones de Biobío (10.592 toneladas) y Los Lagos y Los Ríos (9.148 toneladas), las que representaron 10,2% y 8,8% del total nacional, respectivamente.

En Ñuble, la producción de harina de primera representó un 5,8% de la producción a nivel nacional.

Cabe destacar, que la producción nacional de harina de primera fue equivalente a 104.171 toneladas.

Participación regional en Producción de Harina de Primera (diciembre 2021)



Nota: En algunos casos, la suma de las participaciones difiere del 100%, debido al redondeo de las cifras contenidas en el boletín.

Subproductos de Molienda de Trigo

En diciembre de 2021, la producción total de subproductos en la Región de Ñuble, fue 1.790 toneladas, registrando variación anual de -7,2%, equivalente a 138 toneladas menos. Esta variación se explica, principalmente, por la disminución de 16,0% en la producción de afrecho.

Los subproductos de la molienda de trigo representaron el 22,7% de la producción regional.

Respecto al mes anterior, a nivel regional, se registró decrecimiento de 8,6%. Por otro lado, la variación acumulada presentó descenso de 12,1%.

A nivel nacional, la producción total de subproductos de molienda de trigo alcanzó 31.311 toneladas, observándose crecimiento de 7,0% en doce meses, igual a 2.061 toneladas adicionales.

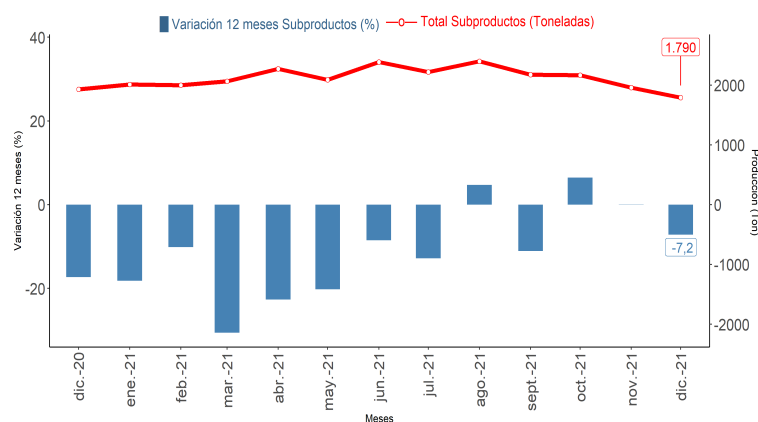
En Ñuble, la producción de afrechillo (805 toneladas), presentó aumento de 3,7% en doce meses, anotando participación de 45,0% a nivel regional.

En tanto, se procesaron 569 toneladas de afrecho, registrando descenso interanual de 16,0%. La producción de afrecho representó 31,8% de los subproductos elaborados a nivel regional.

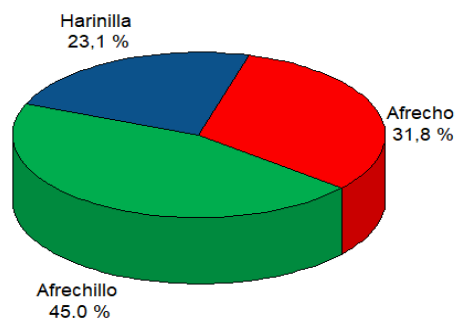
Por otro lado, la producción de harinilla alcanzó las 414 toneladas, presentando descenso de 12,8% en doce meses, consignando participación de 23,1% a nivel regional.

Respecto al mes anterior, la producción de afrecho, harinilla y afrechillo disminuyeron en -17,3%, -8,0% y -1,9% respectivamente.

Evolución Subproductos de Molienda de Trigo en doce meses, Región de Ñuble (diciembre 2020 - diciembre 2021)



Participación Subproductos Molienda de Trigo, Región de Ñuble (diciembre 2021)



Nota: La suma de las participaciones difiere del 100%, debido al redondeo de las cifras contenidas en el boletín.

Instituto Nacional de Estadísticas
Calle Arturo Prat N° 430, piso 3, Chillán, Chile
Teléfono 232462871
Correo electrónico: ine.chillan@ine.gob.cl – regiones.ine.cl/nuble.

