

- La producción de carne en vara de ganado bovino, en abril 2022, disminuyó en 9,1% respecto al mismo período del año anterior.
- El ganado bovino beneficiado en mataderos decreció en 13,7% en doce meses.
- El ganado bovino rematado en ferias disminuyó en 12,5% con respecto a abril 2021.
- La producción de carne de ave broilers aumentó 3,3% en doce meses.

MATADEROS DE GANADO

BOVINOS

Durante abril de 2022, el beneficio¹ de ganado bovino fue 3.573 cabezas, presentando descenso de 13,7% respecto del mismo mes del año anterior.

Al mismo tiempo, la producción de carne en vara totalizó 870 toneladas (t), registrando disminución interanual de 9,1%, posicionando a la región en el cuarto lugar del país.

A nivel nacional, la producción de carne en vara de bovinos totalizó 14.479 t registrando variación de -16,5% en doce meses.

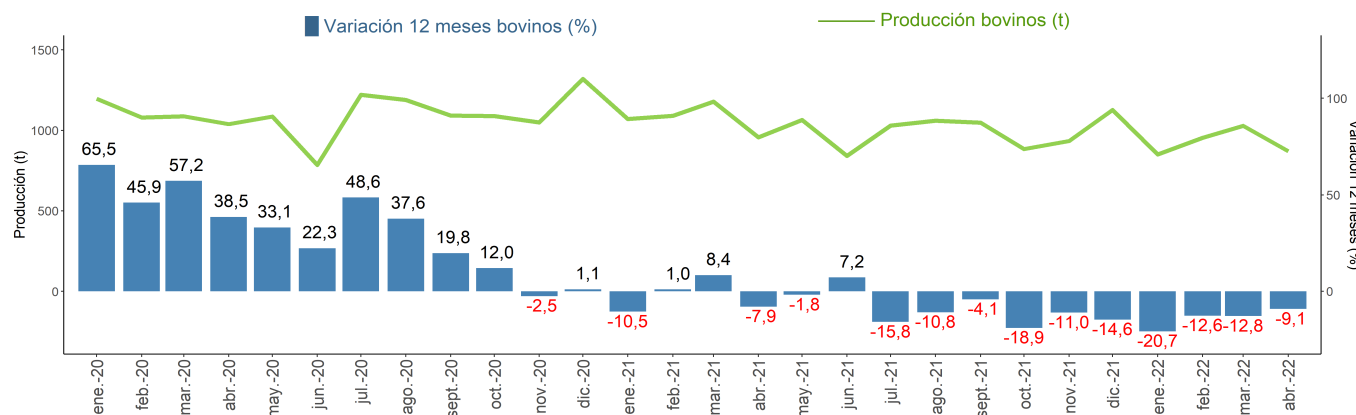
Respecto a la producción de carne de ganado bovino, la agrupación de las regiones de Los Ríos y Los Lagos² representó el 43,2% de la producción nacional, seguida por la Región Metropolitana con 20,1% y La Araucanía con 14,9% de participación a nivel país. La Región de Ñuble representó el 6,0% de carne de bovino del total nacional.

FERIAS Y MATADEROS*		
Abril 2022		
Mataderos de ganado		
	Toneladas	Nº de cabezas
Bovinos	870	3.573
Var. 12 meses %	-9,1	-13,7
Porcinos	167	1.894
Var. 12 meses %	-27,2	-28,2
Ferias de ganado		
	Nº de cabezas	Var. 12 meses %
Bovinos	13.333	-12,5
Ovinos	552	50,0
Equinos	1.515	-0,3
Porcinos	1.764	30,3
Mataderos de aves		
	Toneladas	Unidades
Broilers	36.612	15.915.677
Var. 12 meses %	3,3	5,6

(*) El cuadro incluye la información de las especies más relevantes por producto. Para mayor detalle revisar cuadros estadísticos publicados en <https://www.ine.cl/estadisticas/economia/agricultura-agroindustria-y-pesca/mataderos-de-ganado>.

■ Evolución de la producción de bovinos en la Región de Ñuble.

Variaciones a igual mes año anterior (2020 - 2022)



■ Producción de mataderos de ganado bovinos* por región.

Abril 2022

Resumen regional	País	Coquimbo	Valparaíso	Metropolitana	O'Higgins	Maule	Ñuble	Biobío	La Araucanía	Los Ríos y Los Lagos ²	Aysén	Magallanes
Bovinos (t)	14.479	168	352	2.908	267	465	870	537	2.163	6.251	246	252
Var. 12 meses %	-16,5	-23,0	-32,5	-25,0	-42,5	-18,0	-9,1	-45,6	-21,9	-1,1	-29,1	-20,1
Participación %		1,2	2,4	20,1	1,8	3,2	6,0	3,7	14,9	43,2	1,7	1,7

(*) Cifras regionales redondeadas, por lo que su sumatoria puede diferir del total país.

(1) El número de animales que ingresa al proceso de sacrificio y faena para el consumo.

(2) Regiones agrupadas para resguardar secreto estadístico.

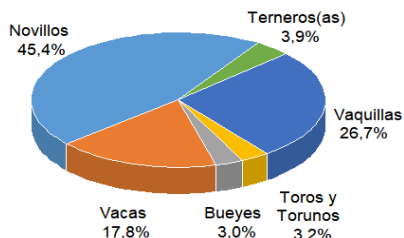
BOVINOS POR CATEGORÍA

Durante el período de análisis, las principales categorías de bovinos que participaron en la producción de carne en vara en la Región de Ñuble, fueron novillos (45,4%) y vaquillas (26,7%). Al mismo tiempo, participaron en el beneficio con 40,8% y 30,9% respectivamente.

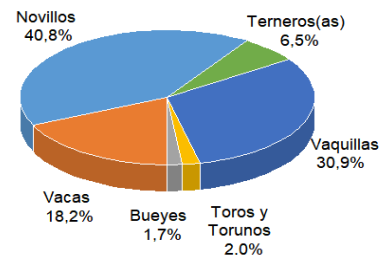
■ Participación de la producción y beneficio de bovinos por categorías para la Región de Ñuble*.

Abril 2022

PRODUCCIÓN CATEGORÍAS BOVINO (toneladas)



BENEFICIO CATEGORÍAS BOVINO (cabezas)



(*) El algunos casos, la suma de las participaciones difiere del 100%, debido al redondeo de las cifras contenidas en el boletín.

PORCINOS

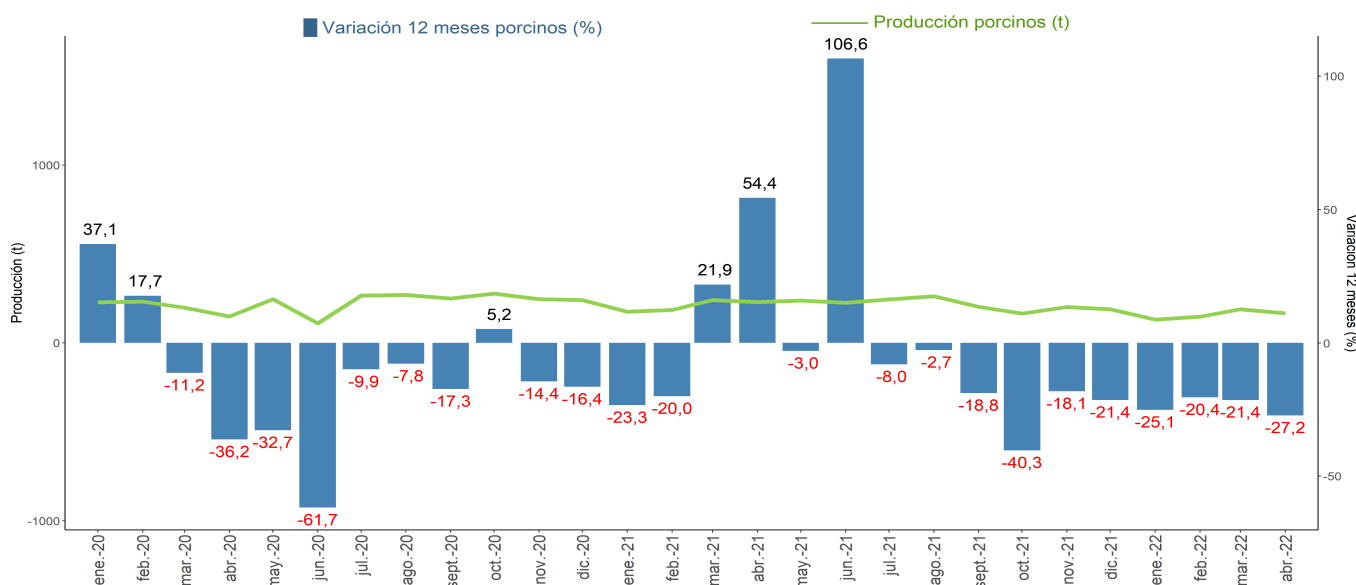
En abril de 2022, el beneficio de porcinos fue 1.894 cabezas, disminuyendo 28,2% en referencia al mismo mes del año anterior. La producción de carne de porcino alcanzó 167 t, disminuyendo 27,2% interanualmente, situándose en quinto lugar a nivel nacional.

La producción nacional de porcinos fue 46.692 t, siendo la Región de O'Higgins quien representó la mayor participación con 88,5%, seguida por la Región del Maule con 7,4%.

En tanto, la Región de Ñuble, representó 0,4% de la producción nacional.

■ Evolución de la producción de porcinos en la Región de Ñuble.

Variaciones a igual mes año anterior (2020 - 2022)



■ Producción de mataderos de ganado porcinos* por región.

Abril 2022

Resumen regional	País	Coquimbo	Valparaíso	Metropolitana	O'Higgins	Maule	Ñuble	Biobío	La Araucanía	Los Ríos y Los Lagos ²	Aysén	Magallanes
Porcinos (t)	46.692	0	13	1.431	41.312	3.458	167	0	129	180	2	0
Var. 12 meses %	-3,3	-	-42,7	14,5	-3,0	-10,3	-27,2	-100,0	-19,2	-9,4	-10,3	-
Participación %		-	0,0	3,1	88,5	7,4	0,4	-	0,3	0,4	0,0	-

(*) Cifras regionales redondeadas, por lo que su sumatoria puede diferir del total país.

(-) Habitualmente no se faena esta especie en estas regiones.

(2) Regiones agrupadas para resguardar secreto estadístico.

En la agrupación de las regiones de Ñuble y Biobío² se remató 13.333 cabezas de ganado bovino, retrocediendo en 12,5% en doce meses. Las categorías que tuvieron mayor participación en los bovinos rematados, fueron terneros(as) y novillos con 33,4% y 27,6% respectivamente.

La agrupación de las regiones de Los Lagos y Aysén² concentró el 38,9% de las transacciones de ganado bovino a nivel nacional, presentando descenso interanual de 9,0%, seguida por La Araucanía con 25,9%, y por último la agrupación de Ñuble y Biobío consolidó el 15,2% del total de transacciones.

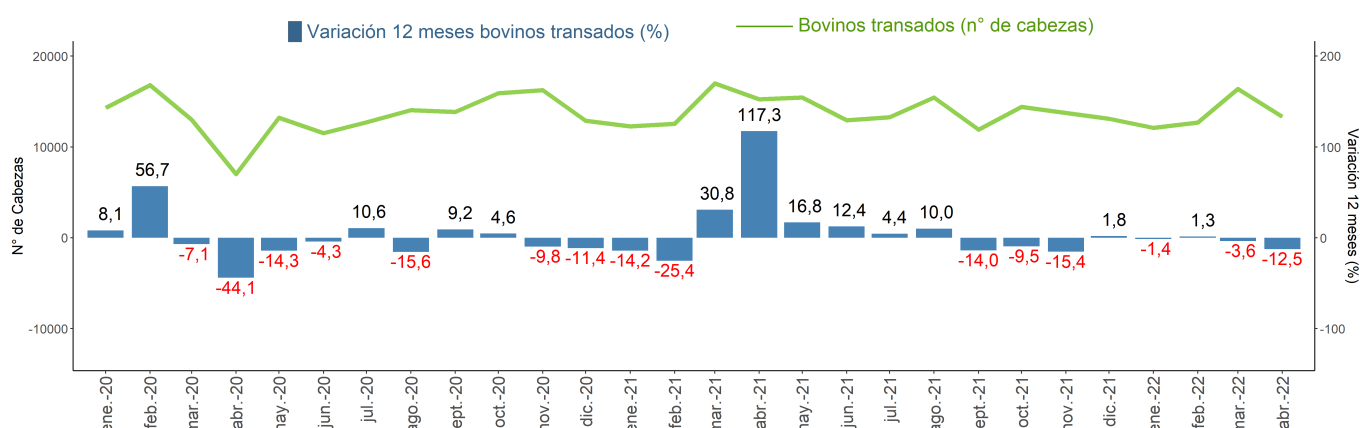
En ovinos, se registró 552 cabezas con crecimiento de 50,0% respecto del mismo mes del año anterior.

Por otro lado, en porcinos, se transaron 1.764 cabezas aumentando en 30,3% respecto de abril 2021.

Respecto a los equinos, se transaron 1.515 cabezas con decrecimiento del 0,3% en doce meses.

■ Evolución transacciones de bovinos en las regiones de Ñuble y Biobío.

Variaciones a igual mes año anterior (2020 - 2022)



■ Transacciones de ferias de ganados por región.

Abril 2022

Resumen regional	País	Valparaíso, Metropolitana y O'Higgins ²	Maule	Ñuble y Biobío ²	La Araucanía	Los Ríos	Los Lagos y Aysén ²
Bovinos (N°cabezas)	87.760	3.184	7.145	13.333	22.768	7.186	34.144
Var. 12 meses %	-11,5	23,6	-15,4	-12,5	-21,3	12,1	-9,0
Participación %		3,6	8,1	15,2	25,9	8,2	38,9
Ovinos (N°cabezas)	1.846	198	320	552	409	260	107
Var. 12 meses %	58,2	465,7	-7,5	50,0	53,2	534,1	-2,7
Participación %		10,7	17,3	29,9	22,2	14,1	5,8
Equinos (N°cabezas)	4.033	812	1.097	1.515	497	16	96
Var. 12 meses %	-3,6	6,6	-0,5	-0,3	-26,6	0,0	-8,6
Participación %		20,1	27,2	37,6	12,3	0,4	2,4
Porcinos (N°cabezas)	4.395	487	735	1.764	1.034	97	278
Var. 12 meses %	72,4	673,0	620,6	30,3	54,1	44,8	-5,1
Participación %		11,1	16,7	40,1	23,5	2,2	6,3

(2) Regiones agrupadas para resguardar secreto estadístico.

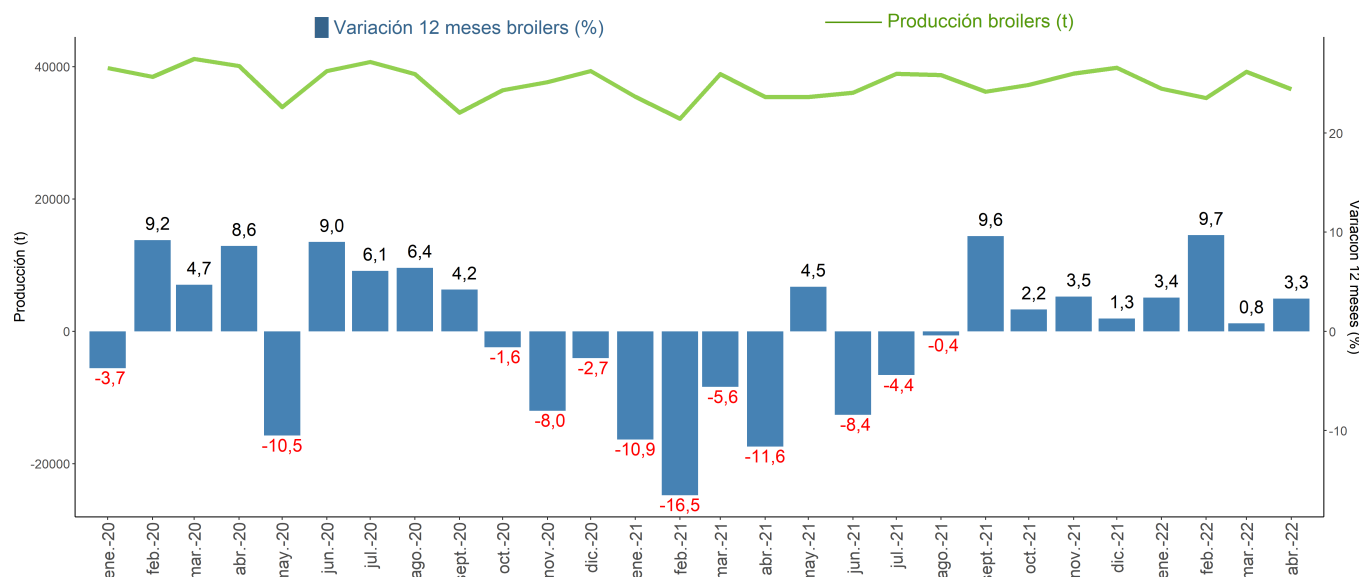
MATADEROS DE AVES

Durante el período de análisis, en las regiones de O'Higgins y Ñuble², broilers presentó crecimiento de 5,6%, con respecto a abril 2021 siendo beneficiados 15.915.677 unidades, equivalente a 36.612 t, lo que aumentó en 3,3% comparado con igual mes del año anterior.

En términos relativos, el mayor volumen de producción de broilers se registró en las regiones de O'Higgins y Ñuble, que en conjunto totalizaron 66,1%, seguido por la Región Metropolitana con 30,0%.

■ Evolución de la producción de broilers en las regiones de O'Higgins y Ñuble.

Variaciones a igual mes año anterior (2020 - 2022)



■ Producción y beneficio de mataderos de aves broilers* por región.

Abril 2022

Resumen regional	País	Arica y Parinacota, Coquimbo y Valparaíso ²	Metropolitana	O'Higgins y Ñuble ²
Broilers (t)	55.366	2.125	16.629	36.612
Var. 12 meses %	1,4	9,6	-3,4	3,3
Participación %		3,8	30,0	66,1
Broilers (u)	23.921.909	857.491	7.148.741	15.915.677
Var. 12 meses %	3,3	5,7	-1,8	5,6
Participación %		3,6	29,9	66,5

(*) Cifras regionales redondeadas, por lo que su sumatoria puede diferir del total país.

(2) Regiones agrupadas para resguardar secreto estadístico.

ENCUESTA DE MATADEROS DE GANADO:

Esta encuesta tiene por objeto obtener el número de animales beneficiados y la producción de carne por especie (bovinos, ovinos, porcinos, equinos y caprinos) y categorías de bovinos. Es de carácter censal incluye los mataderos de ganado que tienen la infraestructura necesaria y cumplen con los requisitos exigidos por la Ley de Certificación de la Carne.

Beneficio de ganado: es el sacrificio o matanza de animales para el aprovechamiento humano.

Canal: es el cuerpo de un animal beneficiado sin cuero, patas cabeza ni interiores, incluye riñones.

Carne en vara: es la producción de carne de animales o aves que considera sólo la canal.

Cabezas: corresponde a la denominación de un animal. El tamaño de los rebaños se contabiliza en número de cabezas.

Categoría: es el conjunto de animales del mismo tipo, ya sea por sexo o destino, etapa o condición de desarrollo (edad).

Categoría de bovino:

Novillos: machos castrados o enteros, mayores de un año.

Vacas: hembras desde el primer parto.

Bueyes: machos castrados destinados al trabajo.

Toros: machos para reproducción, mayores de un año (ya sea que estén en servicio o crianza).

Vaquillas: hembras mayores de un año hasta su primer parto (vírgenes o cubiertas).

Ternereras: hembras hasta un año de edad.

Terneros: machos hasta un año de edad.

ENCUESTA DE FERIAS DE GANADO:

Esta encuesta tiene por objetivo fundamental conocer el número de animales transados en remate en las ferias de ganado de las diferentes especies: bovinos, ovinos, porcinos, equinos, caprinos y mulares, como también por categorías en caso de ganado bovino. Se excluyen las transacciones privadas. La información incluye las ferias de ganado de las regiones de Ñuble y Biobío.

La investigación se realiza a partir de un directorio de todos los establecimientos dedicados al remate de animales y que tienen permisos municipales y sanitarios para su funcionamiento.

ENCUESTA DE MATADEROS DE AVES:

La encuesta tiene como objetivo obtener información estadística del número de aves beneficiadas y la producción de carne de ave, por tipo y especie. La información incluye los mataderos de aves de las regiones de O'Higgins y Ñuble.

Al igual que el caso anterior, es un censo de todos los establecimientos que cuentan con la infraestructura adecuada y cumplen con los requisitos para funcionar.

Las encuestas de Ferias, Mataderos de ganado y Aves, tienen cobertura nacional. Que entrega información regional con periodicidad mensual, se realiza a través de formulario electrónico, email y otros.