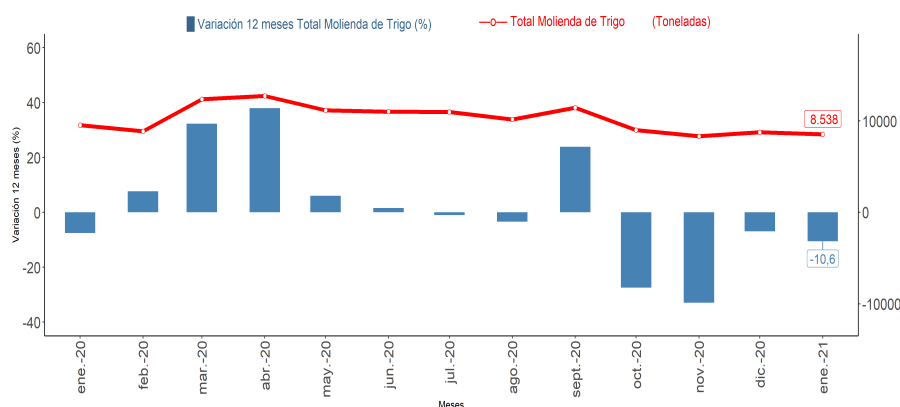


- Durante enero de 2021, la molienda de trigo totalizó **8.538** toneladas y consignó un decrecimiento de **10,6%** en doce meses.
- El total de productos de molienda, correspondiente a harina de primera, presentó un descenso interanual de **7,9%**.
- Por su parte, los subproductos anotaron una variación de **-18,2%** respecto al mismo período del año anterior.

### ■ Evolución Molienda de Trigo en doce meses, Región de Ñuble (enero 2020 - enero 2021)



Enero 2021	
Total Molienda de Trigo Región	
Toneladas	8.538
Variación anual (%)	-10,6
Variación mensual (%)	-2,6
Variación acumulada (%)	-10,6
Total Productos Molienda de Trigo (*)	
Toneladas	6.528
Variación anual (%)	-7,9
Variación mensual (%)	-4,5
Variación acumulada (%)	-7,9
Total Subproductos Molienda de Trigo (**)	
Toneladas	2.010
Variación anual (%)	-18,2
Variación mensual (%)	4,3
Variación acumulada (%)	-18,2

(\*) Productos Molienda de Trigo: producción en toneladas de harina de primera

(\*\*) Subproductos Molienda de Trigo: producción en toneladas de harinilla, afrecho y afrechillo

### ■ Análisis Regional

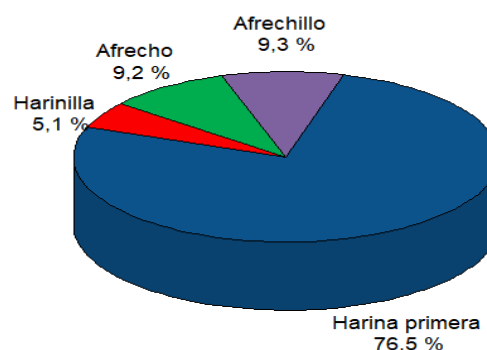
En Ñuble, la producción total de molienda de trigo alcanzó 8.538 toneladas durante enero de 2021, registrando una variación interanual de -10,6%.

Al comparar con el mes anterior, la producción manifestó un descenso 2,6%. En tanto, en términos acumulados, la producción presentó una disminución de -10,6%.

Para el mes de análisis, los productos y subproductos de molienda de trigo registraron descensos interanuales de 7,9% y 18,2%, respectivamente.

La producción regional representó el 5,7% de la producción total a nivel nacional.

### ■ Participación Molienda de Trigo Productos y Subproductos, Región de Ñuble (enero 2021)



### ■ Evolución Molienda de Trigo Región de Ñuble (enero 2021)

Total Molienda de Trigo	ene-20	feb-20	mar-20	abr-20	may-20	jun-20	jul-20	ago-20	sep-20	oct-20	nov-20	dic-20	ene-21
Producción (Ton)	9.545	8.865	12.366	12.729	11.145	11.014	10.983	10.152	11.448	8.987	8.333	8.763	8.538
Variación Anual (%)	-7,6	7,6	32,3	38,0	6,1	1,6	-1,0	-3,4	23,9	-27,4	-32,9	-6,9	-10,6

Nota: La suma de las participaciones difiere del 100%, debido al redondeo de las cifras contenidas en el boletín.

Nota: Cifras provisionales 2020 y 2021.

## Molienda de Trigo

Durante enero de 2021, la molienda de trigo a nivel regional registró una variación -10,6% en doce meses, igual a 1.007 toneladas menos. Este resultado se debe, principalmente, al descenso de 7,9% en doce meses en la producción de harina de primera.

A nivel nacional, la producción de molienda de trigo registró 149.519 toneladas, con una variación en doce meses de -10,6%, equivalentes a 17.809 toneladas menos. Este resultado obedece a una menor producción de harina de primera en productos, y de afrechillo por el lado de los subproductos.

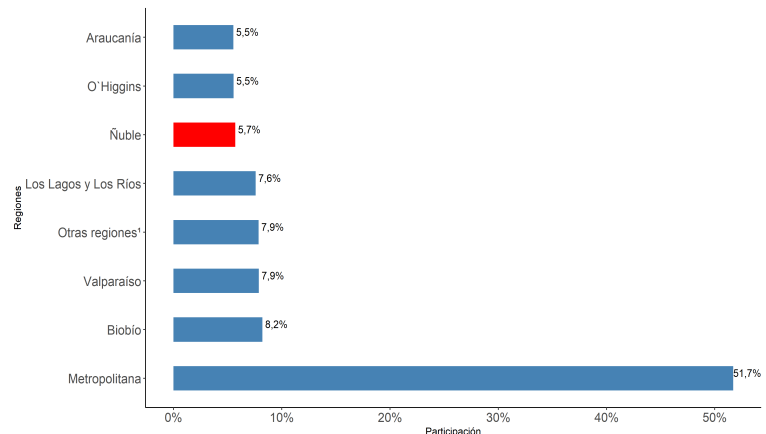
En el período de análisis, la mayor producción de molienda de trigo estuvo liderada por la Región Metropolitana con 77.291 toneladas, representando el 51,7% de la producción total del país. En segundo lugar, se ubicó la Región del Biobío con 12.284 toneladas, equivalentes al 8,2% del total nacional. Luego, la Región del Valparaíso con 11.781 toneladas, igual a 7,9% de la producción país, y en cuarto lugar, Otras regiones<sup>1</sup> con 11.749 toneladas, representando el 7,9% del total nacional.

Por otro lado, en la Región de Ñuble (8.538 toneladas), se procesó el 5,7% de la molienda de trigo a nivel nacional.

### Variación en doce meses Molienda de Trigo, Región de Ñuble y total País (enero 2020 - enero 2021)



### Participación regional Molienda de Trigo<sup>1</sup> (enero 2021)

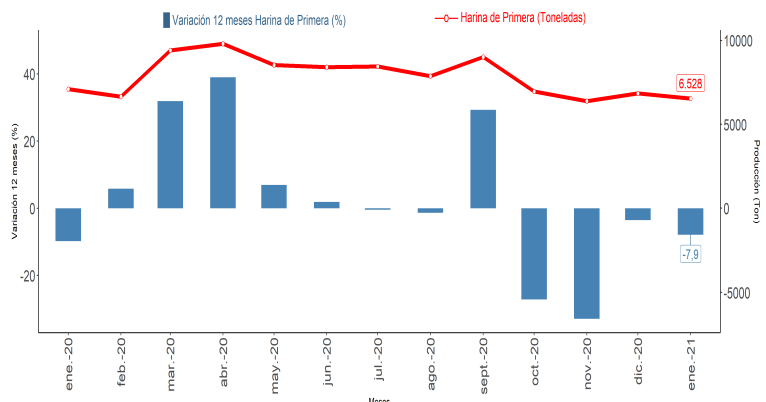


## Productos de Molienda de Trigo

A nivel regional, se procesaron 6.528 toneladas de productos de molienda de trigo (harina de primera), consignando una variación interanual de -7,9%. Enfatizar, que este producto representa un 76,5% de la producción de molienda en la región.

Respecto al mes anterior, la elaboración de productos de molienda de trigo presentó un descenso de 4,5%. Por su parte, la variación acumulada registró un decrecimiento de 7,9%.

### Evolución Productos Molienda de Trigo en doce meses, Región de Ñuble (enero 2020 - enero 2021)



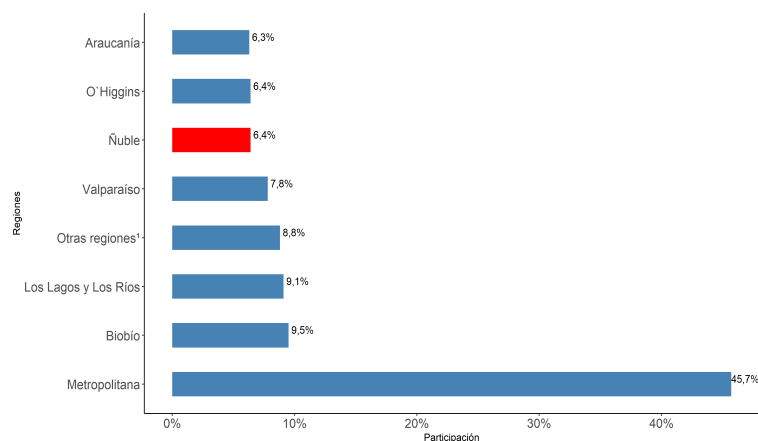
(1) Otras regiones: se agrupan las regiones II, IV, VII y XV, con el fin de asegurar el cumplimiento del secreto estadístico

En cuanto a la producción país, la producción de harina de primera, estuvo liderada por la Región Metropolitana (46.333 toneladas) con una participación de 45,7% del total nacional. Le siguieron las regiones del Biobío (9.647 toneladas) y Los Lagos y Los Ríos (9.254 toneladas), las que representaron 9,5% y 9,1% del total nacional, respectivamente.

En Ñuble, la producción de harina de primera representó un 6,4% de la producción a nivel nacional.

Cabe destacar, que la producción nacional de harina de primera fue equivalente a 101.476 toneladas.

## Participación regional en Producción de Harina de Primera (enero 2021)



## Subproductos de Molienda de Trigo

En enero de 2021, la producción total de subproductos en la Región de Ñuble, fue de 2.010 toneladas, registrando una variación anual de -18,2%, equivalente a 446 toneladas menos. Esta variación se explica, principalmente, por la disminución de 20,9% en la producción de afrecho.

Los subproductos de la molienda de trigo representaron el 23,5% de la producción regional.

Respecto al mes anterior, a nivel regional, se registró un aumento de 4,3%. Por otro lado, la variación acumulada presentó un descenso de 18,2%.

A nivel nacional, la producción de subproductos de molienda de trigo alcanzó un total de 33.870 toneladas, observándose un descenso de 9,0% en doce meses, igual a 3.357 toneladas.

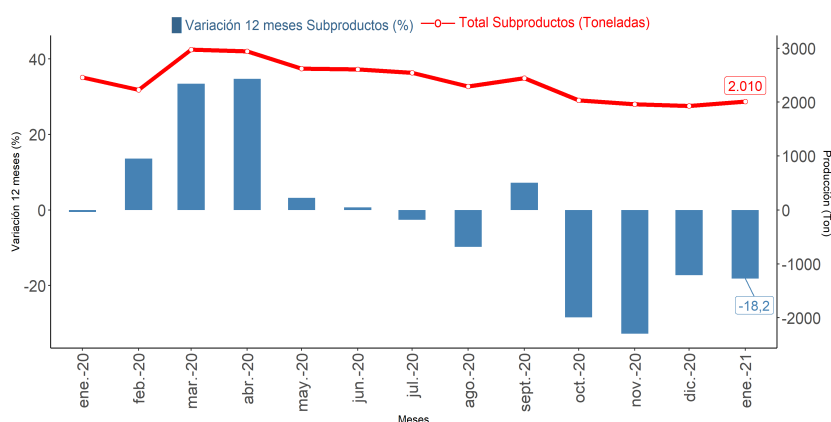
En Ñuble, la producción de afrechillo (791 toneladas) disminuyó 8,3% en doce meses, anotando una participación 39,4% a nivel regional.

En tanto, se procesaron 785 toneladas de afrecho, registrando un decrecimiento interanual de 20,9%. La producción de afrecho representó un 39,1% de los subproductos elaborados a nivel regional.

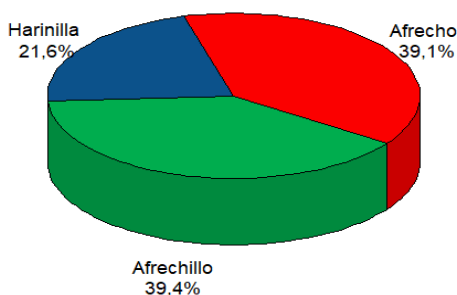
Por otro lado, la producción de harinilla alcanzó las 434 toneladas, presentando una disminución de 27,8% en doce meses, consignando una participación de 21,6% a nivel regional.

Respecto al mes anterior, la producción de afrecho y afrechillo aumentaron en 16,0% y 1,9%, respectivamente. En tanto la producción harinilla disminuyó en 8,6%.

## Evolución Subproductos de Molienda de Trigo en doce meses, Región de Ñuble (enero 2020 - enero 2021)



## Participación Subproductos Molienda de Trigo, Región de Ñuble (enero 2021)



Nota: La suma de las participaciones difiere del 100%, debido al redondeo de las cifras contenidas en el boletín.

Instituto Nacional de Estadísticas  
Calle Arturo Prat N° 430, piso 3, Chillán, Chile  
Teléfono 232462871  
Correo electrónico: ine.chillan@ine.cl - regiones.ine.cl/ñuble.

