

- La producción de carne en vara de ganado bovino disminuyó en 10,5% respecto al mismo período del año anterior.
- El ganado bovino beneficiado en mataderos decreció en 11,9% en doce meses.
- El ganado bovino rematado en ferias disminuyó en 14,2% con respecto a enero 2020.
- La producción de carne de ave broilers disminuyó un 10,9% en doce meses.

MATADEROS DE GANADO

BOVINOS

Durante enero de 2021, el beneficio¹ de ganado bovino fue de 4.521 cabezas, presentando un descenso de 11,9% respecto del mismo mes del año anterior.

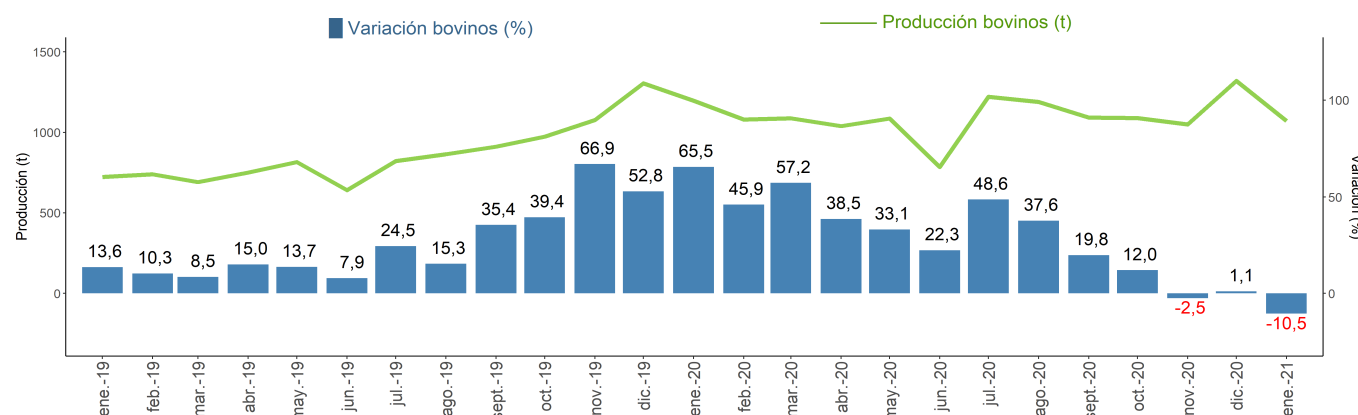
Al mismo tiempo, la producción de carne en vara totalizó 1.071 toneladas (t), registrando una disminución interanual del 10,5%, posicionando a la región en el cuarto lugar del país.

A nivel nacional, la producción de carne en vara de bovinos totalizó 17.245 t presentando una variación interanual de -11,4%.

Respecto a la producción de carne de ganado bovino, la agrupación de las regiones de Los Ríos y Los Lagos representaron el 38,7% de la producción nacional, seguida por la Región La Araucanía con un 19,2% y Metropolitana con un 17,9% de participación a nivel país. La Región de Ñuble representó el 6,2% del total nacional.

■ Evolución de la producción de bovinos en la Región de Ñuble

Variaciones a igual mes año anterior (2019 - 2021)



■ Producción de mataderos de ganado bovinos*

Enero 2021

Resumen regional	País	Coquimbo	Valparaíso	Metropolitana	O'Higgins	Maule	Ñuble	Biobío	La Araucanía	Los Ríos y Los Lagos	Aysén	Magallanes
Bovinos (t)	17.245	233	447	3.079	369	519	1.071	1.012	3.307	6.680	305	221
Var. 12 meses %	-11,4	14,1	-7,0	-25,0	-4,1	-6,0	-10,5	-20,3	-7,6	-6,8	3,6	2,0
Participación %		1,4	2,6	17,9	2,1	3,0	6,2	5,9	19,2	38,7	1,8	1,3

FERIAS Y MATADEROS*		
Enero 2021		
Mataderos de ganado		
	Toneladas	Nº de cabezas
Bovinos	1.071	4.521
Var. 12 meses %	-10,5	-11,9
Porcinos	175	2.049
Var. 12 meses %	-23,3	-20,3
Ferias de ganado		
	Nº de cabezas	Var. 12 meses %
Bovinos	12.282	-14,2
Ovinos	934	-39,5
Equinos	1.581	-8,2
Porcinos	821	1,2
Mataderos de aves		
	Toneladas	Unidades
Broilers	35.460	15.189.719
Var. 12 meses %	-10,9	-10,4

(*) El cuadro incluye la información de las especies más relevantes por producto. Para mayor detalle revisar cuadros estadísticos publicados en: <https://www.ine.cl/estadisticas/economia/agricultura-agroindustria-y-pesca/mataderos-de-ganado>.

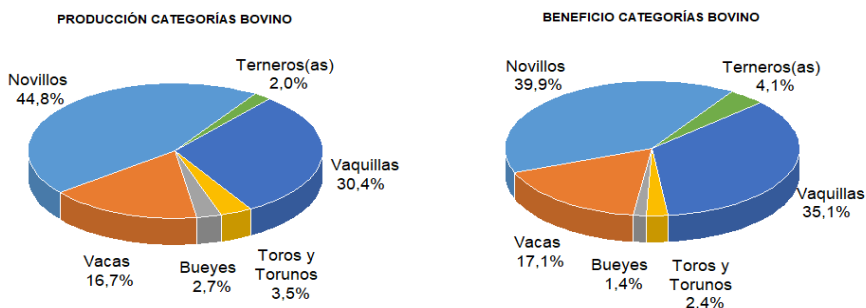
(*) Cifras regionales redondeadas, por lo que su sumatoria puede diferir del total país.

(1) El número de animales que ingresa al proceso de sacrificio y faena para el consumo.

BOVINOS POR CATEGORÍA

Durante el período de análisis, las principales categorías de bovinos que participaron en la producción de carne en vara en la Región de Ñuble, fueron novillos (44,8%) y vaquillas (30,4%). Al mismo tiempo, participaron en el beneficio con un 39,9% y 35,1% respectivamente.

■ Participación de la producción y beneficio de bovinos por categorías para la Región de Ñuble*
Enero 2021



(*) El algunos casos, la suma de las participaciones difiere del 100%, debido al redondeo de las cifras contenidas en el boletín.

PORCINOS

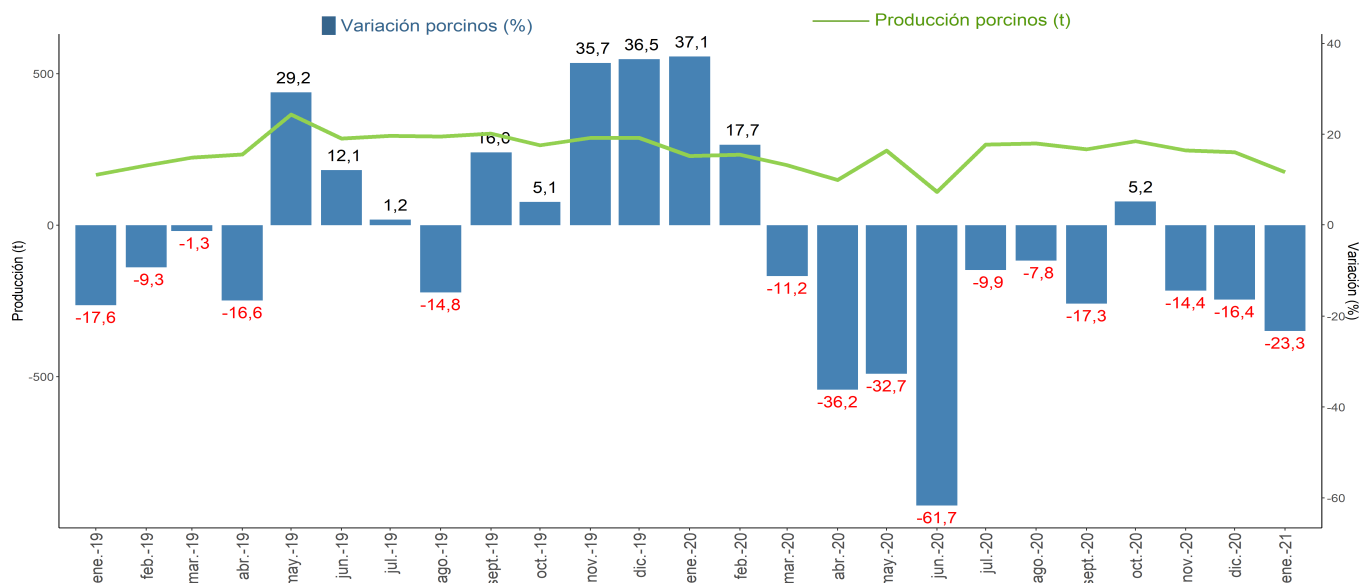
En enero de 2021, el beneficio de porcinos fue de 2.049 cabezas, disminuyendo un 20,3% en referencia al mismo mes del año anterior. La producción alcanzó 175 t, presentando una disminución interanual del 23,3%, situándose en cuarto lugar a nivel nacional.

La producción nacional de porcinos fue de 44.937 t, siendo la Región de O'Higgins quien representó una mayor participación con un 88,9%, seguida por la Región del Maule con un 7,6%.

En tanto, la Región de Ñuble, representó un 0,4% de la producción nacional.

■ Evolución de la producción de porcinos en la Región de Ñuble

Variaciones a igual mes año anterior (2019 - 2021)



■ Producción de mataderos de ganado porcinos*

Enero 2021

Resumen regional	País	Coquimbo	Valparaíso	Metropolitana	O'Higgins	Maule	Ñuble	Biobío	La Araucanía	Los Ríos y Los Lagos	Aysén	Magallanes
Porcinos (t)	44.937	0	18	1.086	39.932	3.427	175	1	135	162	0	0
Var. 12 meses %	-3,2	-	-82,0	7,7	-3,1	-1,9	-23,3	-9,8	-16,9	-35,0	-73,5	-
Participación %		-	0,0	2,4	88,9	7,6	0,4	0,0	0,3	0,4	0,0	-

(*) Cifras regionales redondeadas, por lo que su sumatoria puede diferir del total país.
(-) Habitualmente no se faena esta especie en estas regiones.

FERIAS DE GANADO

Dentro de la agrupación de las regiones de Ñuble y Biobío² se remataron 12.282 cabezas de ganado bovino, con una baja interanual de 14,2%. Las categorías que tuvieron mayor participación dentro de los bovinos rematados, fueron novillos y vacas con un 31,2% y 26,9% respectivamente.

Las regiones de Los Lagos y Aysén concentraron el 33,2% de las transacciones de ganado bovino a nivel nacional, presentando un descenso interanual de 10,9%, seguida por La Araucanía con un 28,4%, y finalmente la agrupación de Ñuble y Biobío concentró un 18,7% del total.

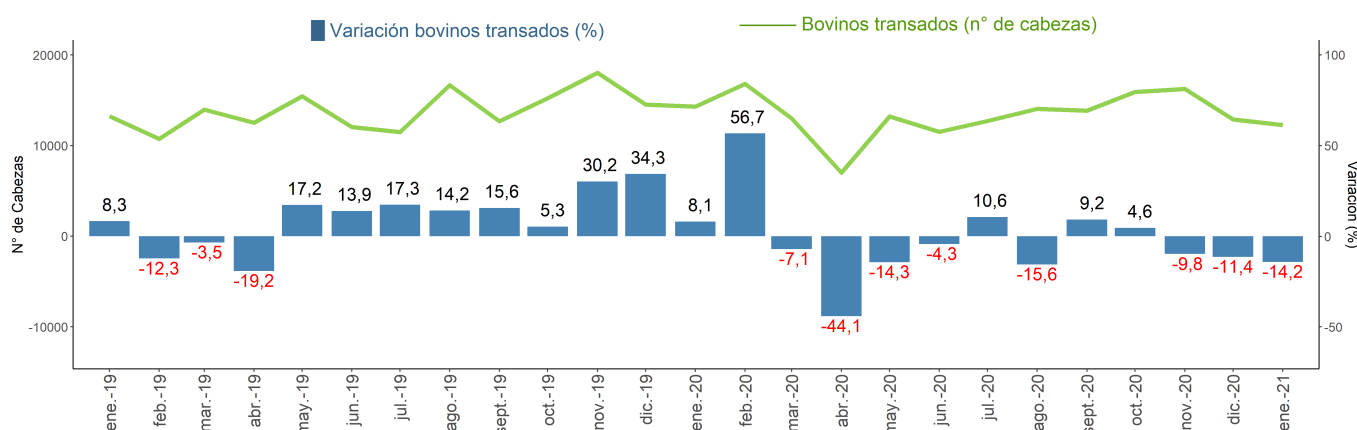
En ovinos, se registraron 934 cabezas con un descenso de 39,5% respecto del mismo mes del año anterior.

Por otro lado, en porcinos, se transaron 821 cabezas con un aumento de 1,2% respecto de enero 2020.

Respecto a los equinos, se transaron 1.581 cabezas con un decrecimiento del 8,2% en doce meses.

■ Evolución transacciones de bovinos en las regiones de Ñuble y Biobío

Variaciones a igual mes año anterior (2019 - 2021)



■ Transacciones de ferias de ganados en las principales regiones

Enero 2021

Resumen regional	País	Valparaíso, Metropolitana y O'Higgins	Maule	Ñuble y Biobío	La Araucanía	Los Ríos	Los Lagos y Aysén
Bovinos (N°cabezas)	65.770	2.689	5.819	12.282	18.706	4.436	21.838
Var. 12 meses %	-19,6	-46,3	-34,8	-14,2	-16,5	-33,0	-10,9
Participación %		4,1	8,8	18,7	28,4	6,7	33,2
Ovinos (N°cabezas)	3.216	190	700	934	545	289	558
Var. 12 meses %	-57,2	-59,7	-67,0	-39,5	-78,1	84,1	-23,9
Participación %		5,9	21,8	29,0	16,9	9,0	17,4
Equinos (N°cabezas)	4.163	819	1.304	1.581	377	19	63
Var. 12 meses %	-21,7	-43,5	-12,0	-8,2	-38,3	137,5	46,5
Participación %		19,7	31,3	38,0	9,1	0,5	1,5
Porcinos (N°cabezas)	1.478	30	97	821	429	36	65
Var. 12 meses %	-29,3	-45,5	-43,3	1,2	-48,3	-67,6	-42,5
Participación %		2,0	6,6	55,5	29,0	2,4	4,4

(2) Regiones de Ñuble y Biobío, agrupadas para resguardar secreto estadístico.

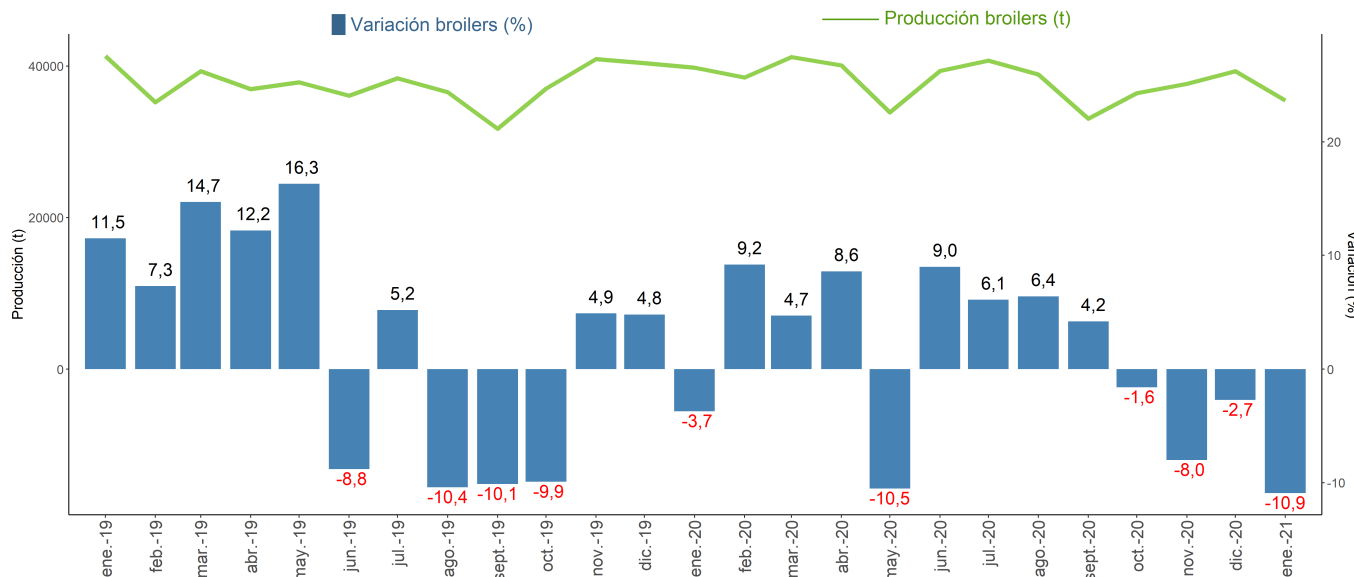
MATADEROS DE AVES

Durante el período de análisis, en las regiones de O'Higgins y Ñuble³, broilers presentó una disminución de 10,4%, con respecto a enero 2020 siendo beneficiados 15.189.719 unidades, equivalente a 35.460 t, lo que representó una disminución de 10,9% comparado con igual mes del año anterior.

En términos relativos, el mayor volumen de producción de broilers se registró en las regiones de O'Higgins y Ñuble, que en conjunto conformaron un total del 66,2%, seguido por la Región Metropolitana con un 30,4%.

■ Evolución de la producción de broilers en las regiones de O'Higgins y Ñuble

Variaciones a igual mes año anterior (2019 - 2021)



■ Producción y beneficio de mataderos de aves broilers*

Enero 2021

Resumen regional	País	Arica y Parinacota, Coquimbo y Valparaíso	Metropolitana	O'Higgins y Ñuble
Broilers (t)	53.577	1.837	16.280	35.460
Var. 12 meses %	-10,9	-5,2	-11,3	-10,9
Participación %		3,4	30,4	66,2
Broilers (u)	23.226.407	785.327	7.251.361	15.189.719
Var. 12 meses %	-10,5	-11,0	-10,8	-10,4
Participación %		3,4	31,2	65,4

(*) Cifras regionales redondeadas, por lo que su sumatoria puede diferir del total país.

(3) Regiones de O'Higgins y Ñuble agrupadas para resguardar secreto estadístico.

ENCUESTA DE MATADEROS DE GANADO:

Esta encuesta tiene por objeto obtener el número de animales beneficiados y la producción de carne por especie (bovinos, ovinos, porcinos, equinos y caprinos) y categorías de bovinos. Es de carácter censal incluye los mataderos de ganado que tienen la infraestructura necesaria y cumplen con los requisitos exigidos por la Ley de Certificación de la Carne.

Beneficio de ganado: es el sacrificio o matanza de animales para el aprovechamiento humano.

Canal: es el cuerpo de un animal beneficiado sin cuero, patas cabeza ni interiores, incluye riñones.

Carne en vara: es la producción de carne de animales o aves que considera sólo la canal.

Cabezas: corresponde a la denominación de un animal. El tamaño de los rebaños se contabiliza en número de cabezas.

Categoría: es el conjunto de animales del mismo tipo, ya sea por sexo o destino, etapa o condición de desarrollo (edad).

Categoría de bovino:

Novillos: machos castrados o enteros, mayores de un año.

Vacas: hembras desde el primer parto.

Bueyes: machos castrados destinados al trabajo.

Toros: machos para reproducción, mayores de un año (ya sea que estén en servicio o crianza).

Vaquillas: hembras mayores de un año hasta su primer parto (vírgenes o cubiertas).

Ternereras: hembras hasta un año de edad.

Terneros: machos hasta un año de edad.

ENCUESTA DE FERIAS DE GANADO:

Esta encuesta tiene por objetivo fundamental conocer el número de animales transados en remate en las ferias de ganado de las diferentes especies: bovinos, ovinos, porcinos, equinos, caprinos y mulares, como también por categorías en caso de ganado bovino. Se excluyen las transacciones privadas. La información incluye las ferias de ganado de las regiones de Ñuble y Biobío.

La investigación se realiza a partir de un directorio de todos los establecimientos dedicados al remate de animales y que tienen permisos municipales y sanitarios para su funcionamiento.

ENCUESTA DE MATADEROS DE AVES:

La encuesta tiene como objetivo obtener información estadística del número de aves beneficiadas y la producción de carne de ave, por tipo y especie. La información incluye los mataderos de aves de las regiones de O'Higgins y Ñuble.

Al igual que el caso anterior, es un censo de todos los establecimientos que cuentan con la infraestructura adecuada y cumplen con los requisitos para funcionar.

Las encuestas de Ferias, Mataderos de ganado y Aves, tienen cobertura nacional. Que entrega información regional con periodicidad mensual, se realiza a través de formulario electrónico, email y otros.