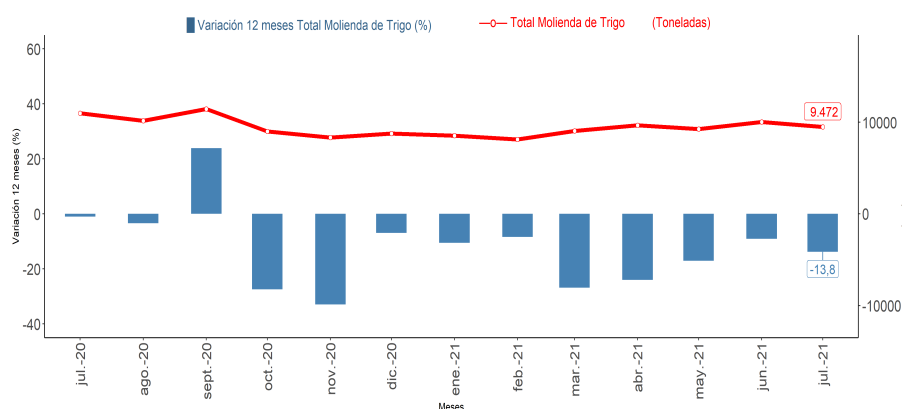


- Durante julio de 2021, la molienda de trigo totalizó **9.472** toneladas y consignó un decrecimiento de **13,8%** en doce meses.
- El total de productos de molienda, correspondiente a harina de primera, presentó un descenso interanual de **14,0%**.
- Por su parte, los subproductos anotaron una variación de **-12,8%** respecto al mismo período del año anterior.

## ■ Evolución Molienda de Trigo en doce meses, Región de Ñuble (julio 2020 - julio 2021)



julio 2021	
Total Molienda de Trigo Región	
Toneladas	9.472
Variación anual (%)	-13,8
Variación mensual (%)	-5,4
Variación acumulada (%)	-16,4
Total Productos Molienda de Trigo (*)	
Toneladas	7.254
Variación anual (%)	-14,0
Variación mensual (%)	-4,9
Variación acumulada (%)	-15,8
Total Subproductos Molienda de Trigo (**)	
Toneladas	2.218
Variación anual (%)	-12,8
Variación mensual (%)	-7,0
Variación acumulada (%)	-18,1

(\*) Productos Molienda de Trigo: producción en toneladas de harina de primera

(\*\*) Subproductos Molienda de Trigo: producción en toneladas de harinilla, afrecho y afrechillo

## ■ Análisis Regional

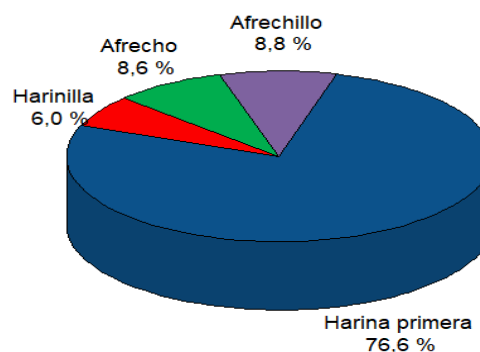
En Ñuble, la producción total de molienda de trigo alcanzó 9.472 toneladas durante julio de 2021, registrando una variación interanual de -13,8%.

Al comparar con el mes anterior, la producción manifestó un descenso -5,4%. En tanto, en términos acumulados, la producción presentó una disminución de -16,4%.

Para el mes de análisis, los productos y subproductos de molienda de trigo registraron descensos interanuales de 14,0% y 12,8%, respectivamente.

La producción regional representó el 5,7% de la producción total a nivel nacional.

## ■ Participación Molienda de Trigo Productos y Subproductos, Región de Ñuble (julio 2021)



Nota: La suma de las participaciones difiere del 100%, debido al redondeo de las cifras contenidas en el boletín.

## ■ Evolución Molienda de Trigo Región de Ñuble (julio 2020 - julio 2021)

Total Molienda de Trigo	jul-20	ago-20	sep-20	oct-20	nov-20	dic-20	ene-21	feb-21	mar-21	abr-21	may-21	jun-21	jul-21
Producción (Ton)	10.983	10.152	11.448	8.987	8.333	8.763	8.538	8.121	9.043	9.675	9.245	10.016	9.472
Variación Anual (%)	-1,0	-3,4	23,9	-27,4	-32,9	-6,9	-10,6	-8,4	-26,9	-24,0	-17,0	-9,1	-13,8

Nota: Cifras provisionales 2020 y 2021.

## Molienda de Trigo

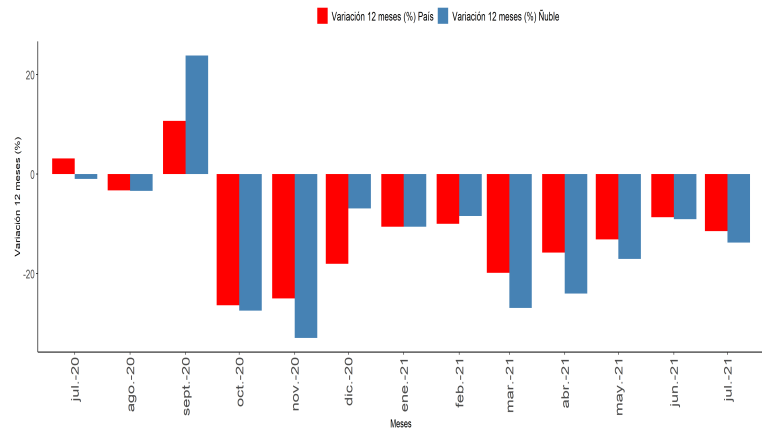
Durante julio de 2021, la molienda de trigo a nivel regional registró una variación -13,8% en doce meses, igual a 1.511 toneladas menos. Este resultado se debe, principalmente, al descenso de 14,0% en doce meses en la producción de harina de primera.

A nivel nacional, la producción de molienda de trigo registró 165.117 toneladas, con una variación en doce meses de -11,5%, equivalentes a 21.395 toneladas menos. Este resultado obedece a una menor producción de harina de primera en productos, y de harinilla por el lado de los subproductos.

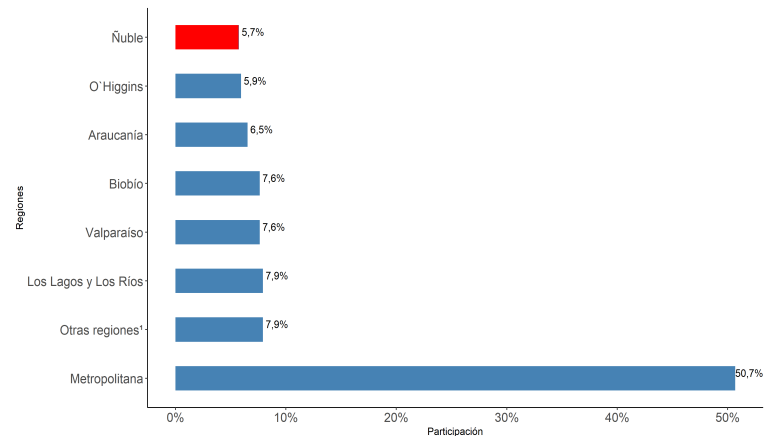
En el período de análisis, la mayor producción de molienda de trigo estuvo liderada por la Región Metropolitana con 83.688 toneladas, representando el 50,7% de la producción total del país. En segundo lugar, se ubicó la agrupación de Otras regiones<sup>1</sup> con 13.081 toneladas, equivalentes al 7,9% del total nacional. Luego, Los Lagos y Los Ríos con 13.069 toneladas, igual a 7,9% de la producción país, y en cuarto lugar, Valparaíso con 12.613 toneladas, representando el 7,6% del total nacional.

Por otro lado, en la Región de Ñuble (9.472 toneladas), se procesó el 5,7% de la molienda de trigo a nivel nacional.

### Variación en doce meses Molienda de Trigo, Región de Ñuble y total País (julio 2020 - julio 2021)



### Participación regional Molienda de Trigo<sup>1</sup> (julio 2021)



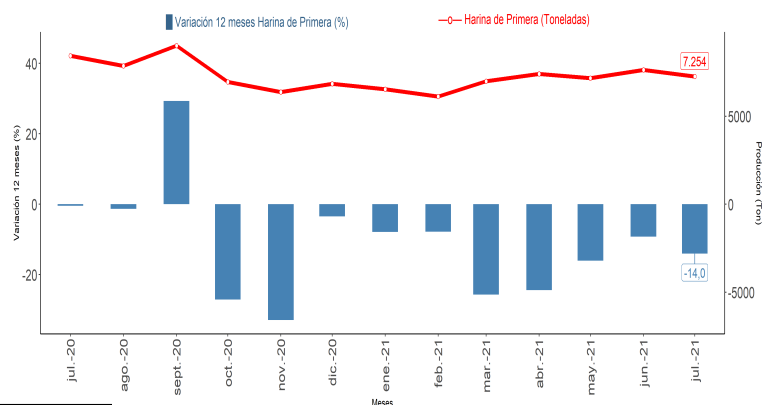
Nota: En algunos casos, la suma de las participaciones difiere del 100%, debido al redondeo de las cifras contenidas en el boletín.

## Productos de Molienda de Trigo

A nivel regional, se procesaron 7.254 toneladas de productos de molienda de trigo (harina de primera), consignando una variación interanual de -14,0%. Enfatizar, que este producto representa un 76,6% de la producción de molienda en la región.

Respecto al mes anterior, la elaboración de productos de molienda de trigo presentó un descenso de 4,9%. Por su parte, la variación acumulada registró un decrecimiento de 15,8%.

### Evolución Productos Molienda de Trigo en doce meses, Región de Ñuble (julio 2020 - julio 2021)



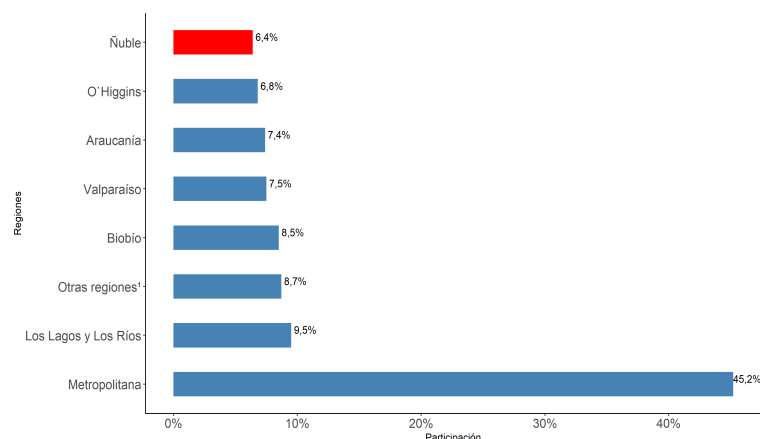
(1) Otras regiones: se agrupan las regiones II, IV, VII y XV, con el fin de asegurar el cumplimiento del secreto estadístico

## ■ Participación regional en Producción de Harina de Primera (julio 2021)

En cuanto a la producción país, la producción de harina de primera, estuvo liderada por la Región Metropolitana (50.918 toneladas) con una participación de 45,2% del total nacional. Le siguieron las regiones de Los Lagos y Los Ríos (10.701 toneladas) y Otras regiones<sup>1</sup> (9.765 toneladas), las que representaron 9,5% y 8,7% del total nacional, respectivamente.

En Ñuble, la producción de harina de primera representó un 6,4% de la producción a nivel nacional.

Cabe destacar, que la producción nacional de harina de primera fue equivalente a 112.546 toneladas.



Nota: En algunos casos, la suma de las participaciones difiere del 100%, debido al redondeo de las cifras contenidas en el boletín.

## Subproductos de Molienda de Trigo

En julio de 2021, la producción total de subproductos en la Región de Ñuble, fue de 2.218 toneladas, registrando una variación anual de -12,8%, equivalente a 327 toneladas menos. Esta variación se explica, principalmente, por la disminución de 17,8% en la producción de afrechillo.

Los subproductos de la molienda de trigo representaron el 23,4% de la producción regional.

Respecto al mes anterior, a nivel regional, se registró un decrecimiento de 7,0%. Por otro lado, la variación acumulada presentó un descenso de 18,1%.

A nivel nacional, la producción de subproductos de molienda de trigo alcanzó un total de 36.433 toneladas, observándose un descenso de 10,6% en doce meses, igual a 4.341 toneladas.

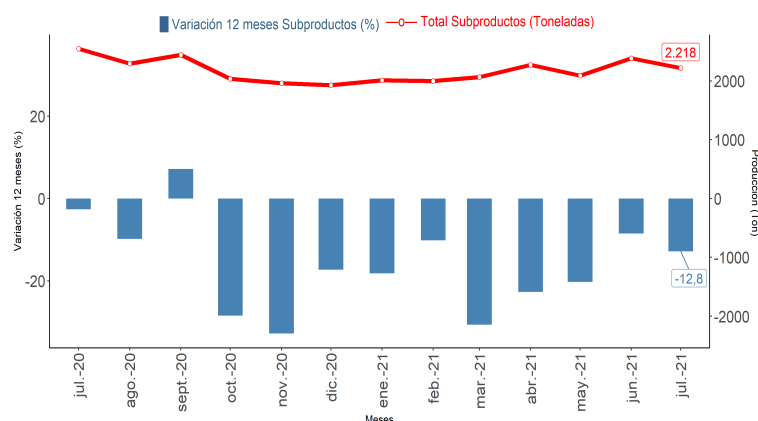
En Ñuble, la producción de afrechillo (830 toneladas), presentó una disminución de 17,8% en doce meses, anotando una participación 37,4% a nivel regional.

En tanto, se procesaron 819 toneladas de afrecho, registrando un descenso interanual de 2,2%. La producción de afrecho representó un 36,9% de los subproductos elaborados a nivel regional.

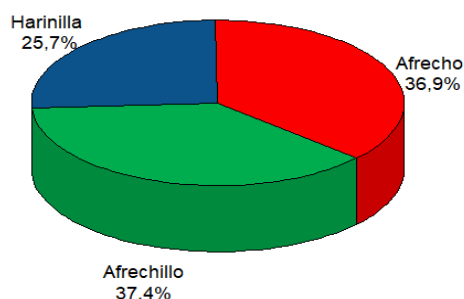
Por otro lado, la producción de harinilla alcanzó las 569 toneladas, presentando un descenso de 18,5% en doce meses, consignando una participación de 25,7% a nivel regional.

Respecto al mes anterior, la producción de afrecho, afrechillo y harinilla, disminuyeron en 13,9%, 3,8% y 0,5%, respectivamente.

## ■ Evolución Subproductos de Molienda de Trigo en doce meses, Región de Ñuble (julio 2020 - julio 2021)



## ■ Participación Subproductos Molienda de Trigo, Región de Ñuble (julio 2021)



Nota: La suma de las participaciones difiere del 100%, debido al redondeo de las cifras contenidas en el boletín.

Instituto Nacional de Estadísticas  
Calle Arturo Prat N° 430, piso 3, Chillán, Chile  
Teléfono 232462871  
Correo electrónico: ine.chillan@ine.gob.cl – regiones.ine.cl/nuble.

