

- La producción de carne en vara de ganado bovino disminuyó en 15,8% respecto al mismo período del año anterior.
- El ganado bovino beneficiado en mataderos decreció en 18,4% en doce meses.
- El ganado bovino rematado en ferias se incrementó en 4,4% con respecto a julio 2020.
- La producción de carne de ave broilers disminuyó un 4,4% en doce meses.

MATADEROS DE GANADO

BOVINOS

Durante julio de 2021, el beneficio¹ de ganado bovino fue de 4.174 cabezas, presentando un descenso de 18,4% respecto del mismo mes del año anterior.

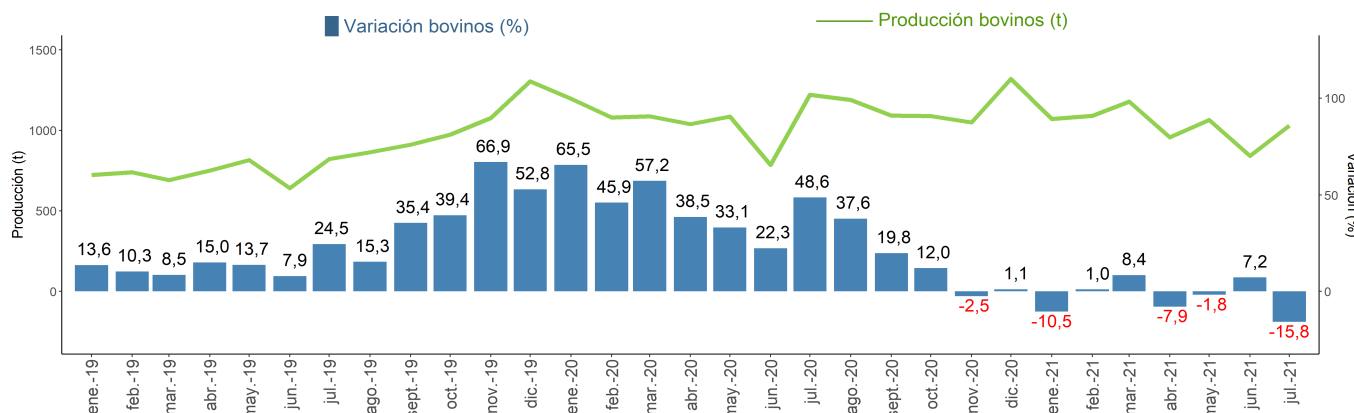
Al mismo tiempo, la producción de carne en vara totalizó 1.029 toneladas (t), registrando una disminución interanual del 15,8%, posicionando a la región en el quinto lugar del país.

A nivel nacional, la producción de carne en vara de bovinos totalizó 18.291 t presentando una variación interanual de -9,0%.

Respecto a la producción de carne de ganado bovino, la agrupación de las regiones de Los Ríos y Los Lagos representaron el 36,8% de la producción nacional, seguida por la Región Metropolitana con un 21,2% y La Araucanía con un 15,3% de participación a nivel país. La Región de Ñuble representó el 5,6% del total nacional.

■ Evolución de la producción de bovinos en la Región de Ñuble

Variaciones a igual mes año anterior (2019 - 2021)



■ Producción de mataderos de ganado bovinos*

Julio 2021

Resumen regional	País	Coquimbo	Valparaíso	Metropolitana	O'Higgins	Maule	Ñuble	Biobío	La Araucanía	Los Ríos y Los Lagos	Aysén	Magallanes
Bovinos (t)	18.291	259	597	3.877	478	670	1.029	1.228	2.802	6.731	367	252
Var. 12 meses %	-9,0	2,4	6,8	-23,1	2,4	-18,7	-15,8	-16,6	-25,5	14,4	18,2	-17,6
Participación %		1,4	3,3	21,2	2,6	3,7	5,6	6,7	15,3	36,8	2,0	1,4

FERIAS Y MATADEROS*		
Julio 2021		
Mataderos de ganado		
	Toneladas	Nº de cabezas
Bovinos	1.029	4.174
Var. 12 meses %	-15,8	-18,4
Porcinos	245	2.900
Var. 12 meses %	-8,0	-2,6
Ferias de ganado		
	Nº de cabezas	Var. 12 meses %
Bovinos	13.277	4,4
Ovinos	332	15,7
Equinos	1.659	48,1
Porcinos	1.451	-12,2
Mataderos de aves		
	Toneladas	Unidades
Broilers	38.922	16.690.781
Var. 12 meses %	-4,4	2,7

(* El cuadro incluye la información de las especies más relevantes por producto. Para mayor detalle revisar cuadros estadísticos publicados en: <https://www.ine.cl/estadisticas/economia/agricultura-agroindustria-y-pesca/mataderos-de-ganado>.

(*) Cifras regionales redondeadas, por lo que su sumatoria puede diferir del total país.

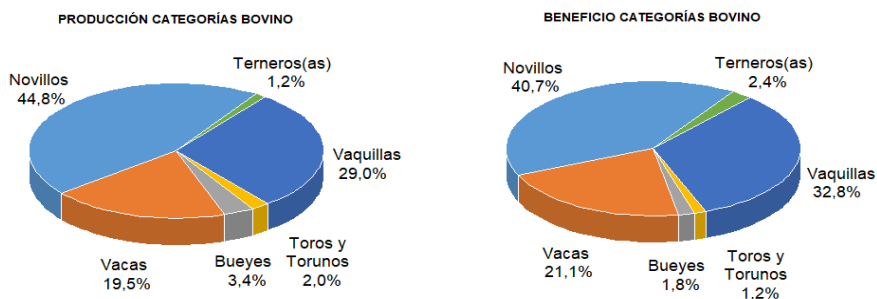
(1) El número de animales que ingresa al proceso de sacrificio y faena para el consumo.

BOVINOS POR CATEGORÍA

Durante el período de análisis, las principales categorías de bovinos que participaron en la producción de carne en vara en la Región de Ñuble, fueron novillos (44,8%) y vaquillas (29,0%). Al mismo tiempo, participaron en el beneficio con un 40,7% y 32,8% respectivamente.

■ Participación de la producción y beneficio de bovinos por categorías para la Región de Ñuble*

Julio 2021



(*) El algunos casos, la suma de las participaciones difiere del 100%, debido al redondeo de las cifras contenidas en el boletín.

PORCINOS

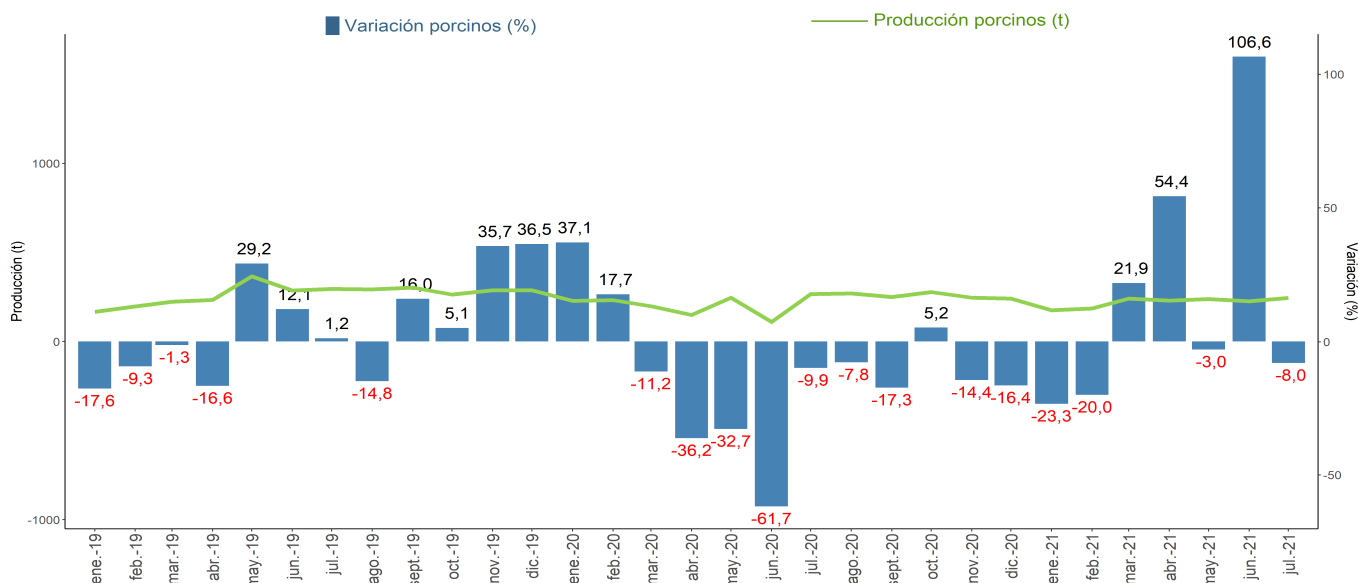
En julio de 2021, el beneficio de porcinos fue de 2.900 cabezas, disminuyendo un 2,6% en referencia al mismo mes del año anterior. La producción alcanzó 245 t, presentando una disminución interanual del 8,0%, situándose en cuarto lugar a nivel nacional.

La producción nacional de porcinos fue de 51.574 t, siendo la Región de O'Higgins quien representó una mayor participación con un 88,6%, seguida por la Región del Maule con un 7,5%.

En tanto, la Región de Ñuble, representó un 0,5% de la producción nacional.

■ Evolución de la producción de porcinos en la Región de Ñuble

Variaciones a igual mes año anterior (2019 - 2021)



■ Producción de mataderos de ganado porcinos*

Julio 2021

Resumen regional	País	Coquimbo	Valparaíso	Metropolitana	O'Higgins	Maule	Ñuble	Biobío	La Araucanía	Los Ríos y Los Lagos	Aysén	Magallanes
Porcinos (t)	51.574	0	19	1.385	45.679	3.888	245	1	160	197	1	0
Var. 12 meses %	-1,0	-	46,2	-2,4	-0,3	-7,2	-8,0	-93,0	-11,8	-2,5	-54,5	-
Participación %		-	0,0	2,7	88,6	7,5	0,5	0,0	0,3	0,4	0,0	-

(*) Cifras regionales redondeadas, por lo que su sumatoria puede diferir del total país.
(-) Habitualmente no se faena esta especie en estas regiones.

FERIAS DE GANADO

Dentro de la agrupación de las regiones de Ñuble y Biobío² se remataron 13.277 cabezas de ganado bovino, con un alza interanual de 4,4%. Las categorías que tuvieron mayor participación dentro de los bovinos rematados, fueron novillos y terneros(as) con un 28,6% y 28,0% respectivamente.

Las regiones de Los Lagos y Aysén concentraron el 34,6% de las transacciones de ganado bovino a nivel nacional, presentando un aumento interanual de 9,2%, seguida por La Araucanía con un 25,3%, y finalmente la agrupación de Ñuble y Biobío concentró un 18,9% del total.

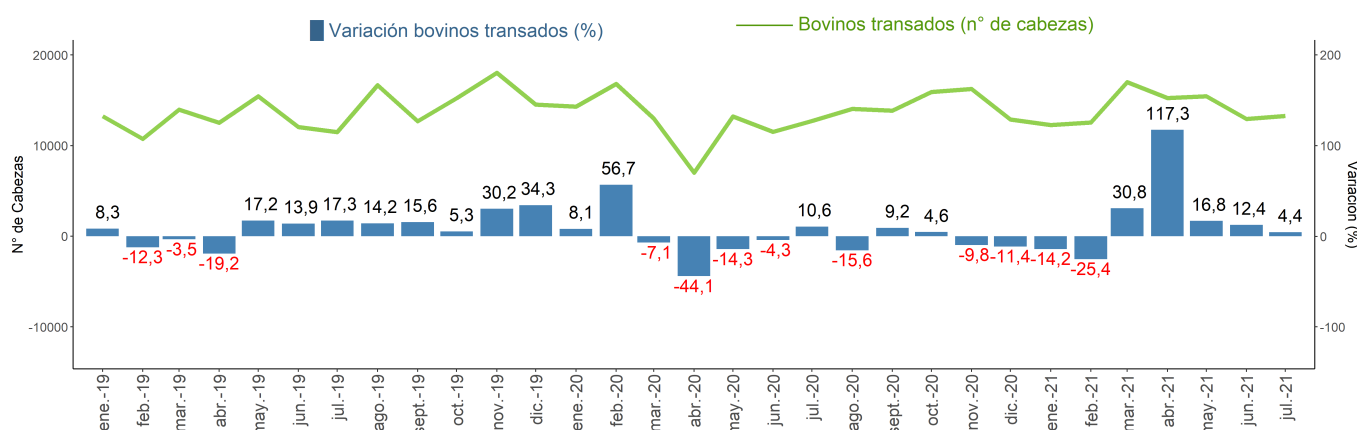
En ovinos, se registraron 332 cabezas con un crecimiento de 15,7% respecto del mismo mes del año anterior.

Por otro lado, en porcinos, se transaron 1.451 cabezas con una disminución de 12,2% respecto de julio 2020.

Respecto a los equinos, se transaron 1.659 cabezas con un crecimiento del 48,1% en doce meses.

■ Evolución transacciones de bovinos en las regiones de Ñuble y Biobío

Variaciones a igual mes año anterior (2019 - 2021)



■ Transacciones de ferias de ganados en las principales regiones

Julio 2021

Resumen regional	País	Valparaíso, Metropolitana y O'Higgins	Maule	Ñuble y Biobío	La Araucanía	Los Ríos	Los Lagos y Aysén
Bovinos (N°cabezas)	70.155	3.102	6.434	13.277	17.761	5.305	24.276
Var. 12 meses %	3,6	8,5	-8,3	4,4	-1,3	7,9	9,2
Participación %		4,4	9,2	18,9	25,3	7,6	34,6
Ovinos (N°cabezas)	899	119	325	332	102	7	14
Var. 12 meses %	2,6	693,3	29,5	15,7	-28,2	-94,4	-75,0
Participación %		13,2	36,2	36,9	11,3	0,8	1,6
Equinos (N°cabezas)	4.569	976	1.353	1.659	457	19	105
Var. 12 meses %	26,5	13,0	1,6	48,1	75,8	216,7	262,1
Participación %		21,4	29,6	36,3	10,0	0,4	2,3
Porcinos (N°cabezas)	3.671	87	305	1.451	1.365	32	431
Var. 12 meses %	11,5	210,7	-20,4	-12,2	16,7	33,3	1167,6
Participación %		2,4	8,3	39,5	37,2	0,9	11,7

(2) Regiones de Ñuble y Biobío, agrupadas para resguardar secreto estadístico.

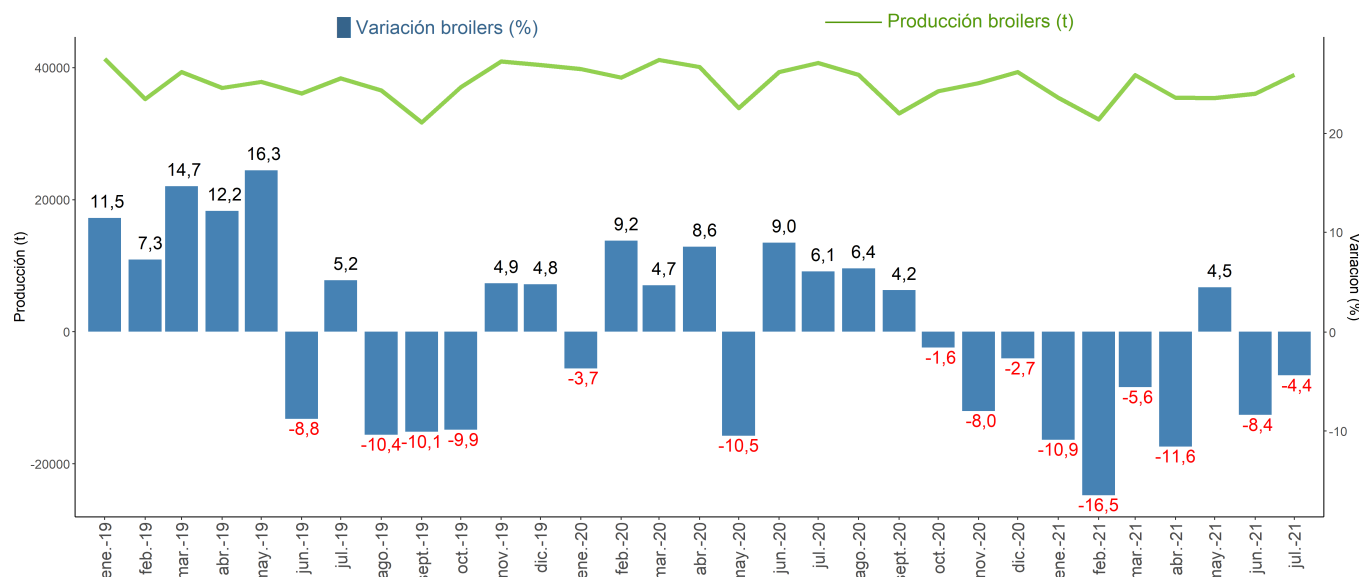
MATADEROS DE AVES

Durante el período de análisis, en las regiones de O'Higgins y Ñuble³, broilers presentó un crecimiento de 2,7%, con respecto a julio 2020 siendo beneficiados 16.690.781 unidades, equivalente a 38.922 t, lo que representó una disminución de 4,4% comparado con igual mes del año anterior.

En términos relativos, el mayor volumen de producción de broilers se registró en las regiones de O'Higgins y Ñuble, que en conjunto conformaron un total del 65,1%, seguido por la Región Metropolitana con un 31,8%.

■ Evolución de la producción de broilers en las regiones de O'Higgins y Ñuble

Variaciones a igual mes año anterior (2019 - 2021)



■ Producción y beneficio de mataderos de aves broilers*

Julio 2021

Resumen regional	País	Arica y Parinacota, Coquimbo y Valparaíso	Metropolitana	O'Higgins y Ñuble
Broilers (t)	59.782	1.850	19.010	38.922
Var. 12 meses %	0,7	22,6	11,0	-4,4
Participación %		3,1	31,8	65,1
Broilers (u)	25.479.022	843.450	7.944.791	16.690.781
Var. 12 meses %	4,2	53,9	4,0	2,7
Participación %		3,3	31,2	65,5

(*) Cifras regionales redondeadas, por lo que su sumatoria puede diferir del total país.

(3) Regiones de O'Higgins y Ñuble agrupadas para resguardar secreto estadístico.

ENCUESTA DE MATADEROS DE GANADO:

Esta encuesta tiene por objeto obtener el número de animales beneficiados y la producción de carne por especie (bovinos, ovinos, porcinos, equinos y caprinos) y categorías de bovinos. Es de carácter censal incluye los mataderos de ganado que tienen la infraestructura necesaria y cumplen con los requisitos exigidos por la Ley de Certificación de la Carne.

Beneficio de ganado: es el sacrificio o matanza de animales para el aprovechamiento humano.

Canal: es el cuerpo de un animal beneficiado sin cuero, patas cabeza ni interiores, incluye riñones.

Carne en vara: es la producción de carne de animales o aves que considera sólo la canal.

Cabezas: corresponde a la denominación de un animal. El tamaño de los rebaños se contabiliza en número de cabezas.

Categoría: es el conjunto de animales del mismo tipo, ya sea por sexo o destino, etapa o condición de desarrollo (edad).

Categoría de bovino:

Novillos: machos castrados o enteros, mayores de un año.

Vacas: hembras desde el primer parto.

Bueyes: machos castrados destinados al trabajo.

Toros: machos para reproducción, mayores de un año (ya sea que estén en servicio o crianza).

Vaquillas: hembras mayores de un año hasta su primer parto (vírgenes o cubiertas).

Ternereras: hembras hasta un año de edad.

Terneros: machos hasta un año de edad.

ENCUESTA DE FERIAS DE GANADO:

Esta encuesta tiene por objetivo fundamental conocer el número de animales transados en remate en las ferias de ganado de las diferentes especies: bovinos, ovinos, porcinos, equinos, caprinos y mulares, como también por categorías en caso de ganado bovino. Se excluyen las transacciones privadas. La información incluye las ferias de ganado de las regiones de Ñuble y Biobío.

La investigación se realiza a partir de un directorio de todos los establecimientos dedicados al remate de animales y que tienen permisos municipales y sanitarios para su funcionamiento.

ENCUESTA DE MATADEROS DE AVES:

La encuesta tiene como objetivo obtener información estadística del número de aves beneficiadas y la producción de carne de ave, por tipo y especie. La información incluye los mataderos de aves de las regiones de O'Higgins y Ñuble.

Al igual que el caso anterior, es un censo de todos los establecimientos que cuentan con la infraestructura adecuada y cumplen con los requisitos para funcionar.

Las encuestas de Ferias, Mataderos de ganado y Aves, tienen cobertura nacional. Que entrega información regional con periodicidad mensual, se realiza a través de formulario electrónico, email y otros.