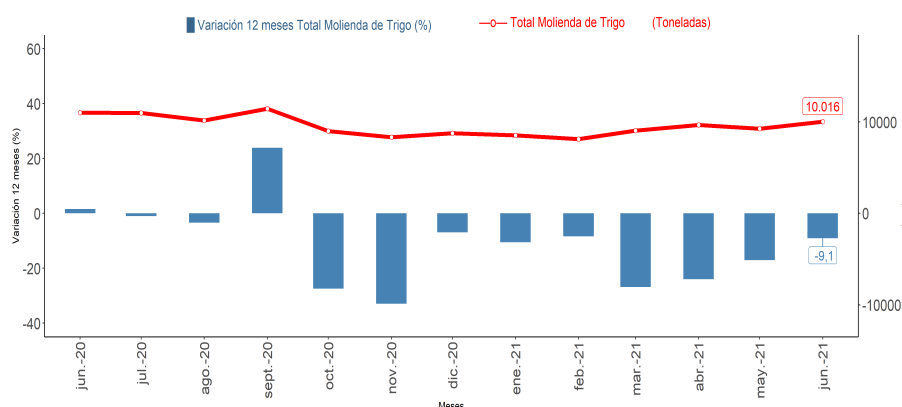


- Durante junio de 2021, la molienda de trigo totalizó **10.016** toneladas y consignó un decrecimiento de **9,1%** en doce meses.
- El total de productos de molienda, correspondiente a harina de primera, presentó un descenso interanual de **9,2%**.
- Por su parte, los subproductos anotaron una variación de **-8,5%** respecto al mismo período del año anterior.

### ■ Evolución Molienda de Trigo en doce meses, Región de Ñuble (junio 2020 - junio 2021)



junio 2021	
Total Molienda de Trigo Región	
Toneladas	10.016
Variación anual (%)	-9,1
Variación mensual (%)	8,3
Variación acumulada (%)	-16,8
Total Productos Molienda de Trigo (*)	
Toneladas	7.630
Variación anual (%)	-9,2
Variación mensual (%)	6,6
Variación acumulada (%)	-16,1
Total Subproductos Molienda de Trigo (**)	
Toneladas	2.386
Variación anual (%)	-8,5
Variación mensual (%)	14,2
Variación acumulada (%)	-19,0

(\*) Productos Molienda de Trigo: producción en toneladas de harina de primera

(\*\*) Subproductos Molienda de Trigo: producción en toneladas de harinilla, afrecho y afrechillo

### ■ Análisis Regional

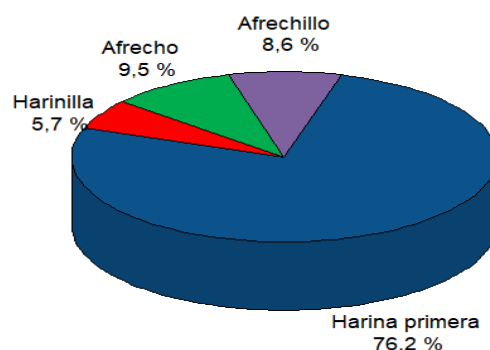
En Ñuble, la producción total de molienda de trigo alcanzó 10.016 toneladas durante junio de 2021, registrando una variación interanual de -9,1%.

Al comparar con el mes anterior, la producción manifestó un aumento 8,3%. En tanto, en términos acumulados, la producción presentó una disminución de -16,8%.

Para el mes de análisis, los productos y subproductos de molienda de trigo registraron descensos interanuales de 9,2% y 8,5%, respectivamente.

La producción regional representó el 6,4% de la producción total a nivel nacional.

### ■ Participación Molienda de Trigo Productos y Subproductos, Región de Ñuble (junio 2021)



### ■ Evolución Molienda de Trigo Región de Ñuble (junio 2020 - junio 2021)

Total Molienda de Trigo	jun-20	jul-20	ago-20	sep-20	oct-20	nov-20	dic-20	ene-21	feb-21	mar-21	abr-21	may-21	jun-21
Producción (Ton)	11.014	10.983	10.152	11.448	8.987	8.333	8.763	8.538	8.121	9.043	9.675	9.245	10.016
Variación Anual (%)	1,6	-1,0	-3,4	23,9	-27,4	-32,9	-6,9	-10,6	-8,4	-26,9	-24,0	-17,0	-9,1

Nota: Cifras provisionales 2020 y 2021.

## Molienda de Trigo

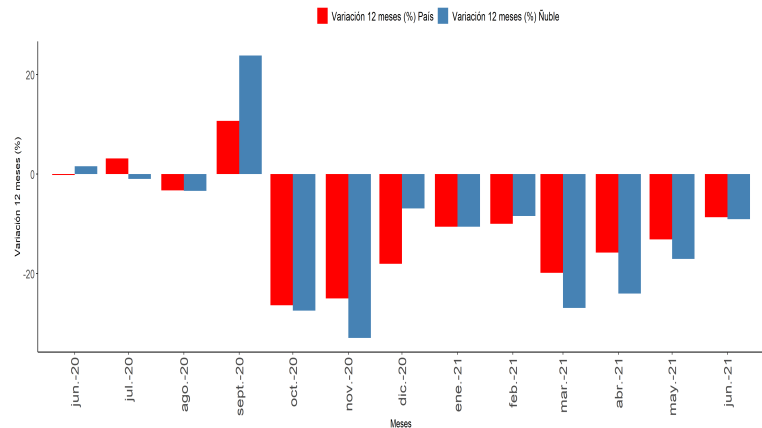
Durante junio de 2021, la molienda de trigo a nivel regional registró una variación -9,1% en doce meses, igual a 998 toneladas menos. Este resultado se debe, principalmente, al descenso de 9,2% en doce meses en la producción de harina de primera.

A nivel nacional, la producción de molienda de trigo registró 156.415 toneladas, con una variación en doce meses de -8,6%, equivalentes a 14.805 toneladas menos. Este resultado obedece a una menor producción de harina de primera en productos, y de harinilla por el lado de los subproductos.

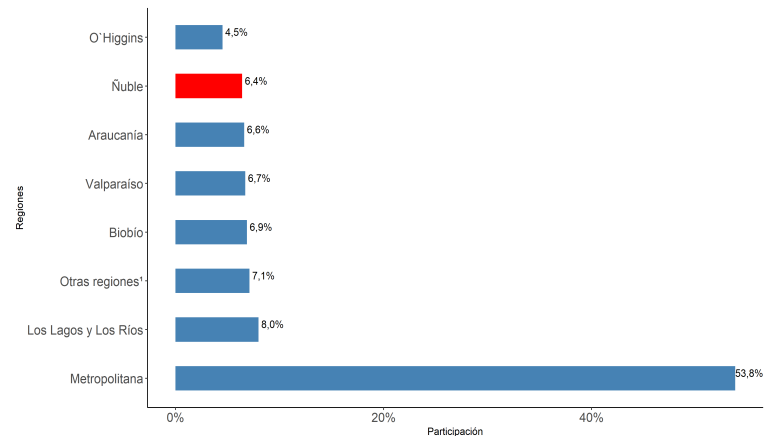
En el período de análisis, la mayor producción de molienda de trigo estuvo liderada por la Región Metropolitana con 84.155 toneladas, representando el 53,8% de la producción total del país. En segundo lugar, se ubicó la Región de Los Lagos y Los Ríos con 12.480 toneladas, equivalentes al 8,0% del total nacional. Luego, Otras regiones<sup>1</sup> con 11.118 toneladas, igual a 7,1% de la producción país, y en cuarto lugar, Biobío con 10.751 toneladas, representando el 6,9% del total nacional.

Por otro lado, en la Región de Ñuble (10.016 toneladas), se procesó el 6,4% de la molienda de trigo a nivel nacional.

### Variación en doce meses Molienda de Trigo, Región de Ñuble y total País (junio 2020 - junio 2021)



### Participación regional Molienda de Trigo<sup>1</sup> (junio 2021)

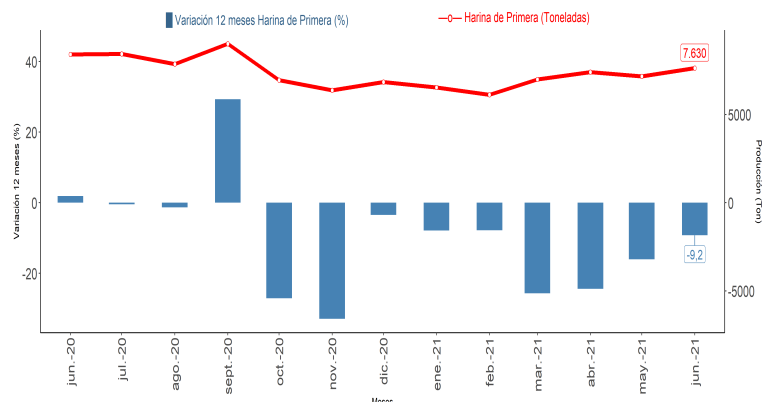


## Productos de Molienda de Trigo

A nivel regional, se procesaron 7.630 toneladas de productos de molienda de trigo (harina de primera), consignando una variación interanual de -9,2%. Enfatizar, que este producto representa un 76,2% de la producción de molienda en la región.

Respecto al mes anterior, la elaboración de productos de molienda de trigo presentó un crecimiento de 6,6%. Por su parte, la variación acumulada registró un decrecimiento de 16,1%.

### Evolución Productos Molienda de Trigo en doce meses, Región de Ñuble (junio 2020 - junio 2021)



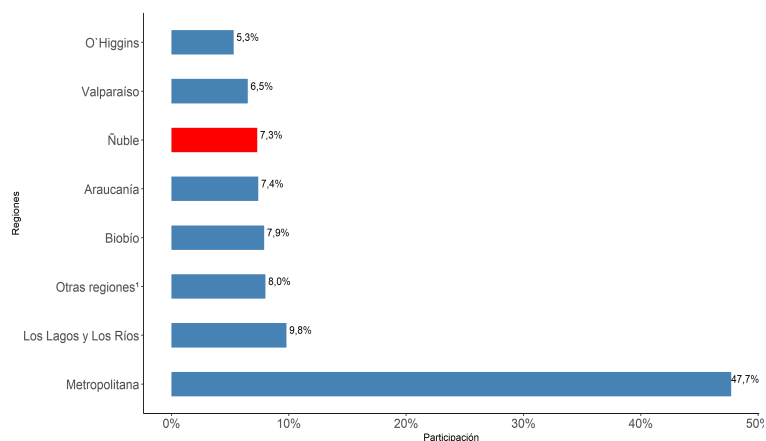
(1) Otras regiones: se agrupan las regiones II, IV, VII y XV, con el fin de asegurar el cumplimiento del secreto estadístico

En cuanto a la producción país, la producción de harina de primera, estuvo liderada por la Región Metropolitana (50.015 toneladas) con una participación de 47,7% del total nacional. Le siguieron las regiones de Los Lagos y Los Ríos (10.279 toneladas) y Otras regiones<sup>1</sup> (8.391 toneladas), las que representaron 9,8% y 8,0% del total nacional, respectivamente.

En Ñuble, la producción de harina de primera representó un 7,3% de la producción a nivel nacional.

Cabe destacar, que la producción nacional de harina de primera fue equivalente a 104.759 toneladas.

## Participación regional en Producción de Harina de Primera (junio 2021)



Nota: En algunos casos, la suma de las participaciones difiere del 100%, debido al redondeo de las cifras contenidas en el boletín.

## Subproductos de Molienda de Trigo

En junio de 2021, la producción total de subproductos en la Región de Ñuble, fue de 2.386 toneladas, registrando una variación anual de -8,5%, equivalente a 222 toneladas menos. Esta variación se explica, principalmente, por la disminución de 24,6% en la producción de harinilla.

Los subproductos de la molienda de trigo representaron el 23,8% de la producción regional.

Respecto al mes anterior, a nivel regional, se registró un aumento de 14,2%. Por otro lado, la variación acumulada presentó un descenso de 19,0%.

A nivel nacional, la producción de subproductos de molienda de trigo alcanzó un total de 34.224 toneladas, observándose un descenso de 11,3% en doce meses, igual a 4.342 toneladas.

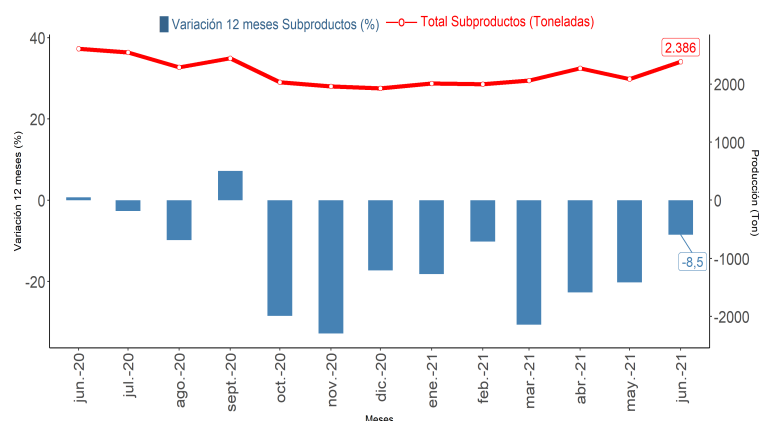
En Ñuble, la producción de afrecho (951 toneladas) creció 12,1% en doce meses, anotando una participación 39,9% a nivel regional.

En tanto, se procesaron 863 toneladas de afrechillo, registrando una disminución interanual de 13,8%. La producción de afrechillo representó un 36,2% de los subproductos elaborados a nivel regional.

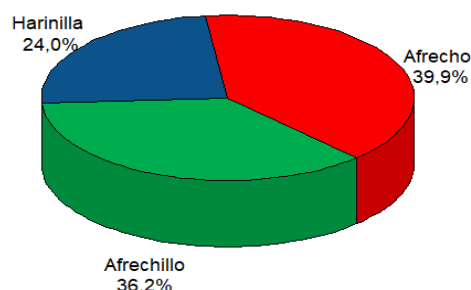
Por otro lado, la producción de harinilla alcanzó las 572 toneladas, presentando un descenso de 24,6% en doce meses, consignando una participación de 24,0% a nivel regional.

Respecto al mes anterior, la producción de afrecho, afrechillo y harinilla, aumentaron en 35,1%, 4,7% y 2,0%, respectivamente.

## Evolución Subproductos de Molienda de Trigo en doce meses, Región de Ñuble (junio 2020 - junio 2021)



## Participación Subproductos Molienda de Trigo, Región de Ñuble (junio 2021)



Nota: La suma de las participaciones difiere del 100%, debido al redondeo de las cifras contenidas en el boletín.

Instituto Nacional de Estadísticas  
Calle Arturo Prat N° 430, piso 3, Chillán, Chile  
Teléfono 232462871  
Correo electrónico: ine.chillan@ine.gob.cl – regiones.ine.cl/nuble

